


取付・設置説明書

安全上のご注意

- ご使用の前に、この「安全上のご注意」をよくお読みの上、正しくお使いください。
- ここに示した  **注意**は、状況によって重大な結果（傷害・物損）に結び付く可能性があります。いずれも、安全に関する重要な内容を記載していますので、必ず守ってください。
- 取付・設置完了後、試験運転を行い、異常が無いことを確認するとともに、「取扱説明書」にそってお客様に使用方法を説明してください。また、この「取付・設置説明書」は、「取扱説明書」とともにお客様で保管していただくように依頼してください。
- 取付・設置は、専門業者にご依頼ください。
- お守りいただく内容の種類を、次の絵表示で区分し、説明しています。



この図記号は、製品の取扱いにおいて、その行為を禁止する図記号です。



この図記号は、製品の取扱いにおいて、指示に基づく行為を強制する図記号です。

警告

器具の取付けは、建築壁の構造を確かめて正しく行ってください。



落下して、ケガをする恐れがあります。

電気工事は、関連する法令・規程に従って、必ず「有資格者」が行ってください。



火災・感電の原因になることがあります。

仕様変更・改造は絶対にしないでください。



分解・修理・改造禁止

火災・感電・ケガの原因となります。

注意

交流100V以外では使用しないでください。



使用禁止

火災・感電の原因となります。

部品は確実に取付けてください。



取付注意

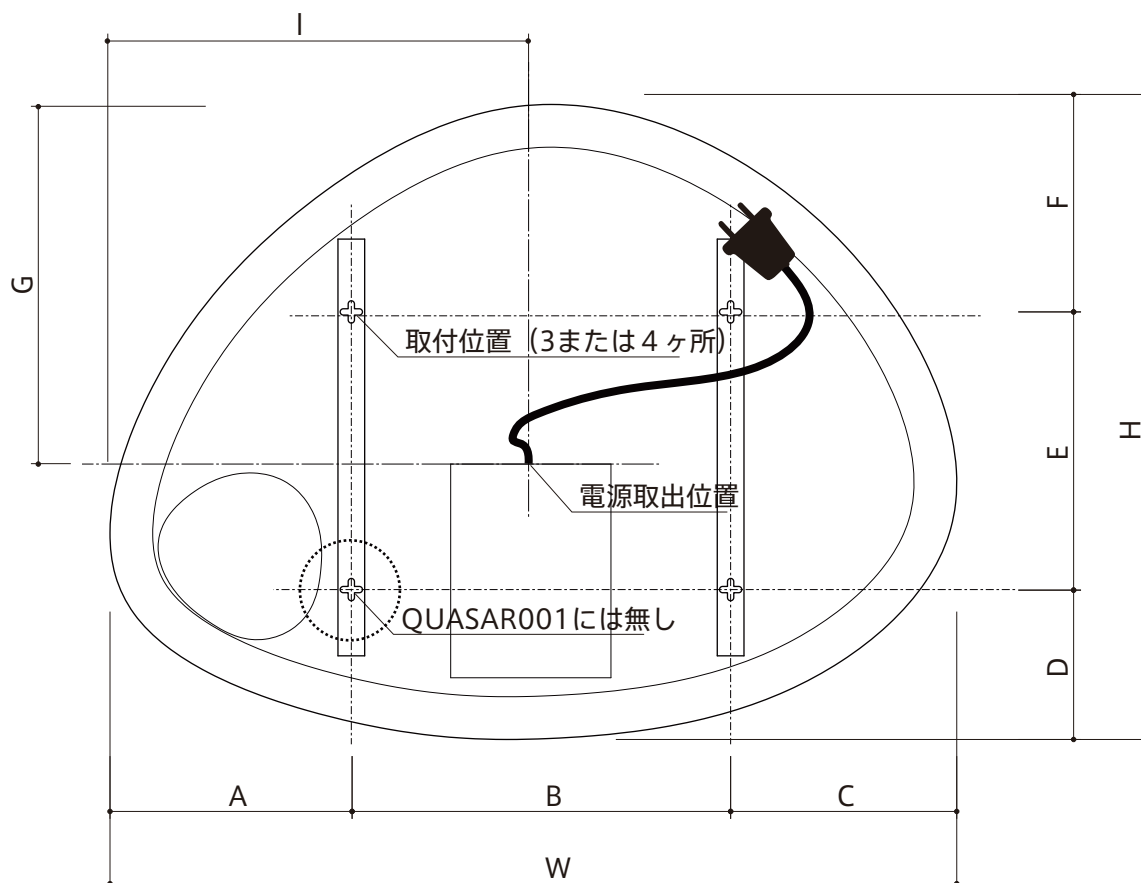
落下により、ケガをする恐れがあります。

取付・設置前の確認

1. 注文した製品が納入されているか確認してください。
 2. 配線・補強枠の確認
 - 取付・設置図および指示通りに、電気配線などが施工されているか確認してください。
 - 設置場所の水平レベルを確認してください。
 - 壁面の取付位置に、取付枠があることを確認してください。
- ※高温多湿になる場所では使用しないでください。
湿気によりミラーにシケ（腐食）が発生する場合があります。

[製 品 質 量]	■ミラー016アイ S	3.8 k g
	■ミラー017アイ M	5.2 k g
	■ミラー018アイ L	6.3 k g

製品寸法図



※当図はミラー裏面を示す。取付けビス位置に注意してください。

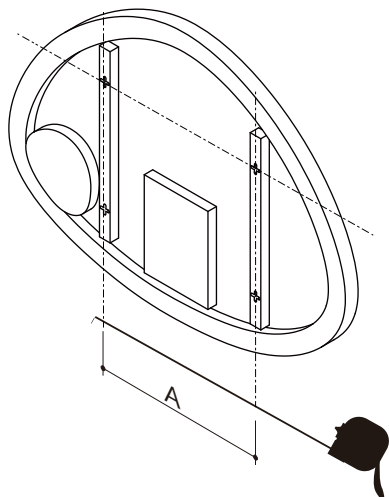
※個体によって公差がありますので、必ず実測してください。

[単位 : mm]

	W	H	A	B	C	D	E	F	G	I	コード長さ
ミラー016 アイ S	500	500	150	225	125	155	180	165	220	285	500
ミラー017アイ M	600	600	100	302	198	240	155	205	255	300	500
ミラー018アイ L	800	600	225	355	220	140	250	210	320	300	900

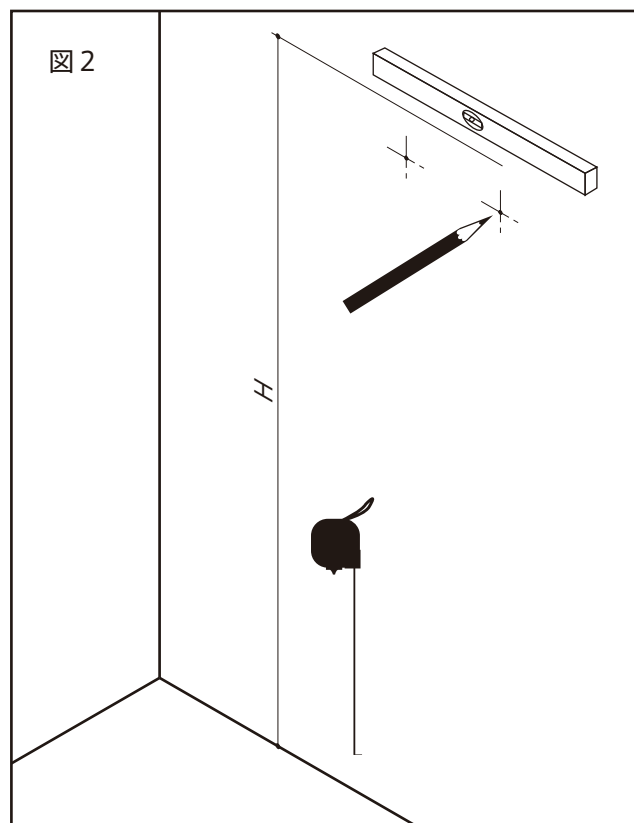
製品の取付け

図 1



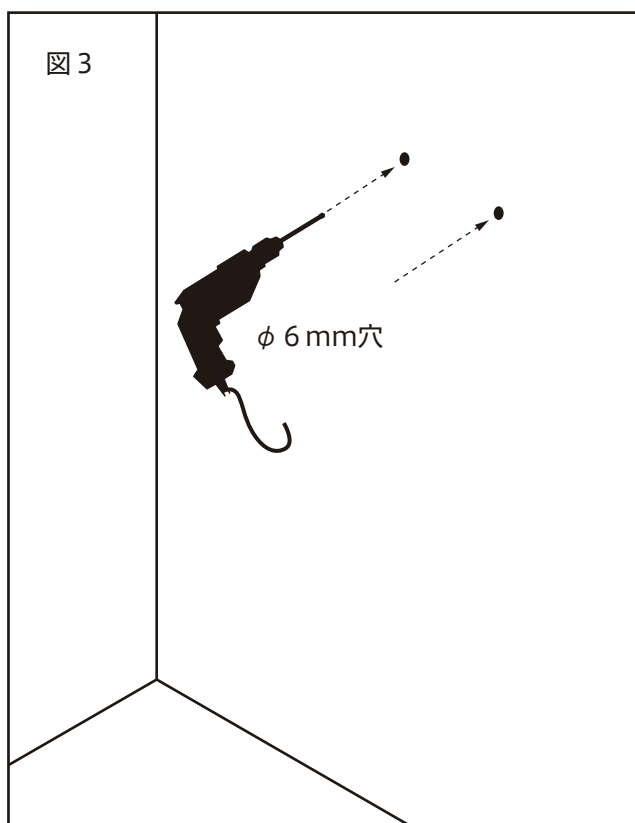
1. ミラー本体裏面の壁面取付位置のサイズを計ります。

図 2



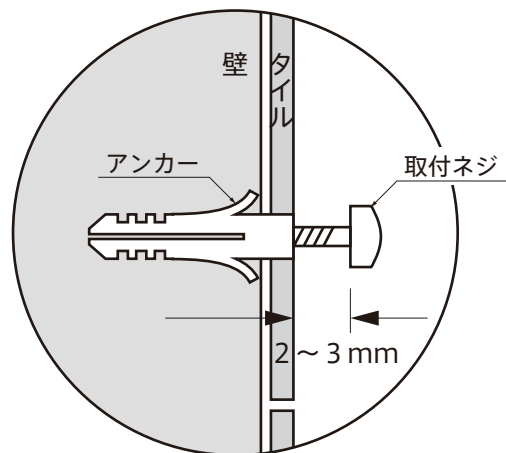
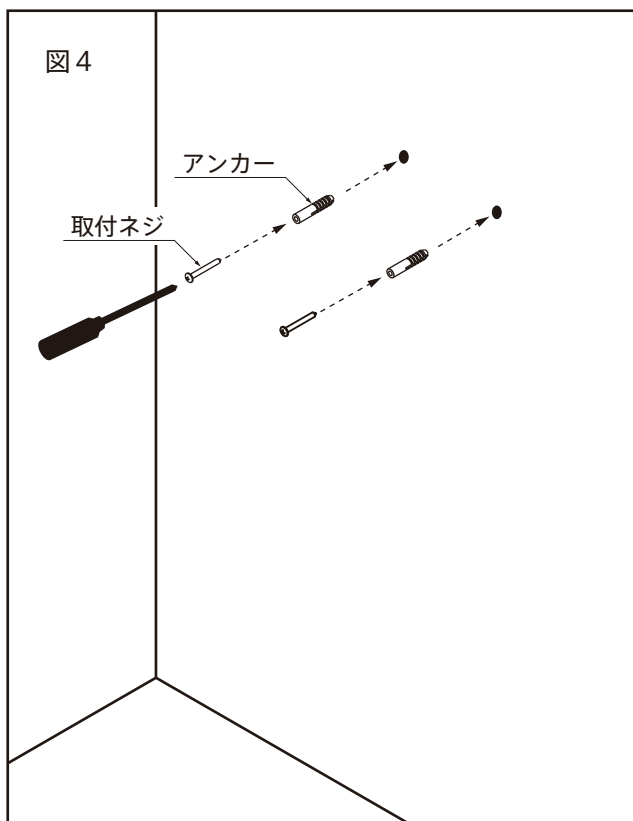
2. 壁面の取付位置に印をつけます。

図 3



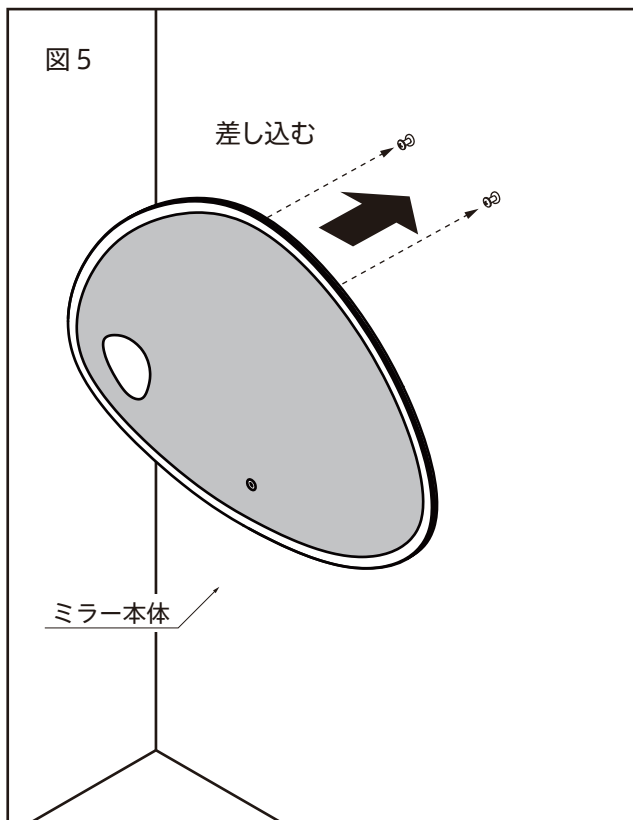
3. 印をつけた位置にφ 6 穴を開けます。

図4



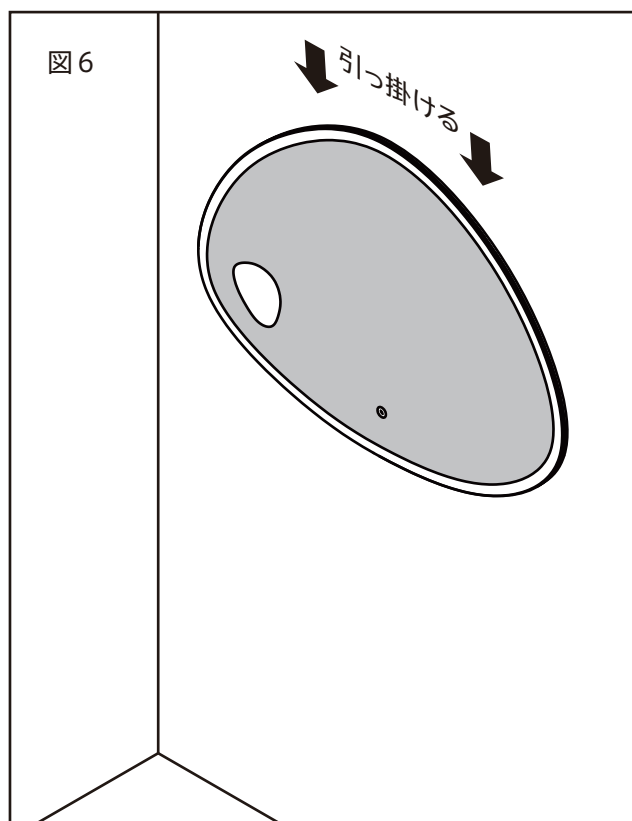
4. 穴を開けた位置にアンカーを使用して、取付ネジを取付けます。
※ 取付ネジは2~3mm開けた状態で固定します。

図5



5. 結線し、ミラー本体裏面の壁面取付穴を取付ネジに差し込みます。

図6



6. ミラー本体を落とし込んで引っ掛けます。

取付・設置後の点検・清掃

1. 「安全上のご注意」および説明書の内容通り取付・設置されているかを点検し、異常の無いことを確かめてください。
2. 表面の汚れ、ほこりを拭き取りながら、傷などの損傷が無いかを調べてください。

定格

■ミラー016アイS

電 源 : AC100V 50/60Hz
消 費 電 力 : 20 W
光 源 : ラインLED

■ミラー017アイM

電 源 : AC100V 50/60Hz
消 費 電 力 : 25 W
光 源 : ラインLED

■ミラー018アイL

電 源 : AC100V 50/60Hz
消 費 電 力 : 28 W
光 源 : ラインLED

トヨーキッチンホームページのオンラインショップ「SHOP TOYO KITCHEN」でオプションパーツをご購入いただけます。
詳しくは、store.toyokitchen.co.jpをご覧ください。

トヨーキッチンスタイルカスタマーサービス <https://www.toyokitchen.co.jp/ja/maintenance/>
トヨーキッチンスタイルカスタマーサービスでは、保証期間内、経過後のメンテナンスやパーツの販売を承ります。

お問い合わせ先

T E L 050 - 3852 - 2392 (受付時間 平日9:00~18:00 (※土・日・祝日・夏期・年末年始は除く))
メー ル tks@toyo1.toyokitchen.co.jp
F A X 0575 - 23 - 1262

スマートフォンからでも
修理／メンテナンスの
依頼ができます。

アクセスはこちらから →

