

アイランドコア

取扱説明書

このたびは、お買い上げいただき
ありがとうございました。

- この取扱説明書をよくお読みになって、
正しく又末永くお使いください。
- 取扱説明書は、いつでも見られる場所に
必ず保管し、必要な時にお読みください。

もくじ

・安全上のご注意	1
・各部の名称	2
・ご使用に際して	2～3
・お手入れ方法	4～5
・製品寸法図	5
・ご相談窓口における お客様の個人情報のお取り扱いについて/ アフターサービスについて	6




安全上のご注意



必ずお守りください



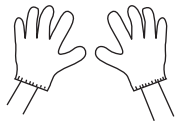

ここに示した注意事項は、守らないと人身事故や、家財の損害に結び付くものです。
安全に関する重要な内容ですので、必ず守ってください。

■表示内容を見逃して誤った使い方をしたときに生じる危害や損害の程度を、次の表示で説明しています。

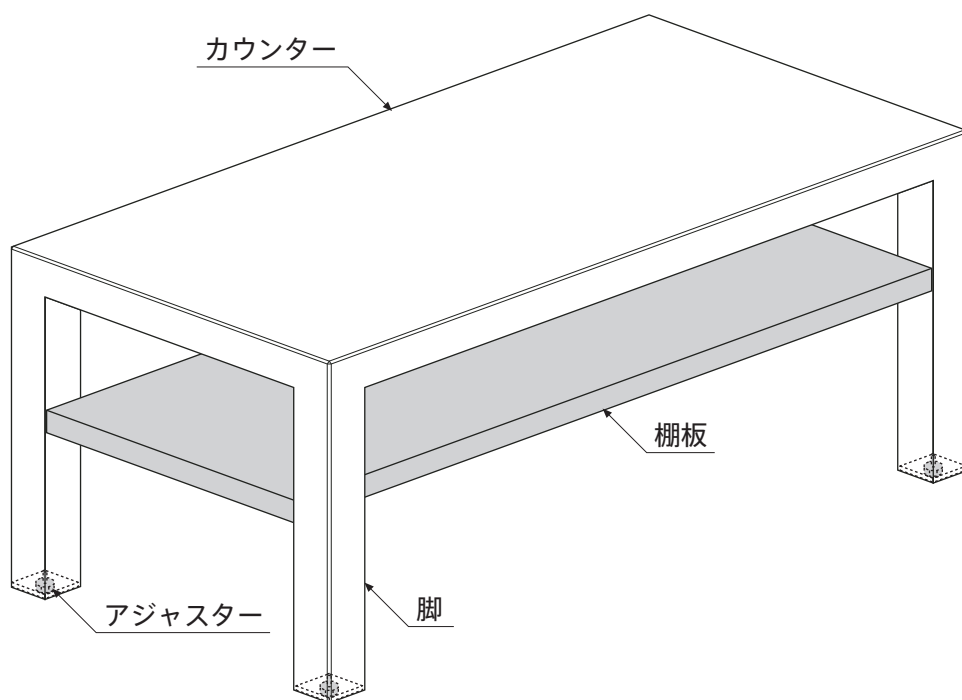
 注意	この表示の欄は「取扱いを誤った場合、使用者が傷害を負うことが想定されるか、または物的損害の発生が想定される危害・損害の程度」をいう。
---	--

■お守りいただく内容の種類を、次の絵表示で区分し、説明しています。

	この図記号は、製品の取扱いにおいて、その行為を禁止する図記号です。
	この図記号は、製品の取扱いにおいて、指示に基づく行為を強制する図記号です。

 注意	
<p>カウンターに乗ったり、体重をかけたりしないでください。</p>  <p>テーブルが壊れて、ケガをする恐れがあります。</p>	<p>テーブルの移動やアジャスターの調整を行う場合は、慎重に行ってください。</p>  <p>製品は重量があるため、足や指をはさんだり、ケガをする恐れがあります。</p>
<p>テーブルを移動させる場合は、脚をひきずらないようにテーブルを持ち上げてください。</p>  <p>床を傷つけたり、テーブルが壊れる恐れがあります。</p>	<p>金属部のお手入れの際は、必ず手袋を着用してください。</p>   <p>鋼板の切り口や角で、手を切る恐れがあります。</p>
	<p>棚板には指定の荷重以上のせないでください。</p>  <p>のせているものが落ち、ケガをする恐れがあります。</p>

各部の名称



ご使用に際して


弱アルカリ性の漂白剤・硫酸・塩酸等の強酸、シンナー・ベンジン等は使用しないでください。

変質・変色する恐れがあります。




熱いやかんや鍋等を直接置かないでください。

沸騰したやかん、熱い油の入った鍋を置く際は、鍋敷きを使用して
ください。



梅干し・漬け物・みそ・しょうゆ等の汚れを放置しないで
ください。

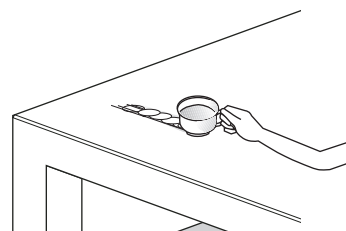
梅干し・漬け物等の塩分で、表面の光沢が無くなる場合があります。



■カウンター

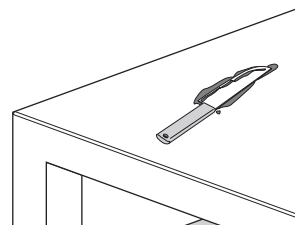
陶磁器等の摩擦にご注意ください。

陶磁器等の摩擦により、ステンレスに傷が付くことがあります。




濡れた包丁、缶詰、ヘアピン等鉄製のものを長時間放置しないでください。

もらいサビの原因となることがあります。



粒子の粗いクレンザーやタワシ・金属タワシ・ナイロンタワシは、使用しないでください。

ステンレスに小さな傷が付くことがあります。



■棚板

ワックス・化学雑巾等は使用しないでください。

表面の光沢が無くなったり、変色する場合があります。



耐荷重

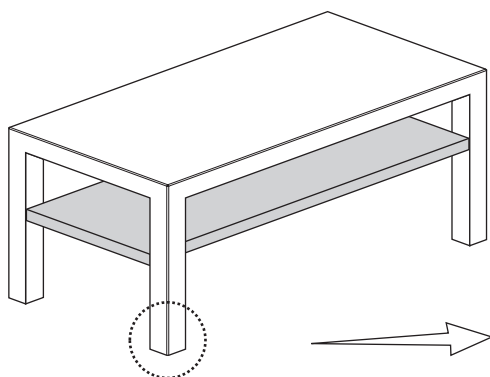
棚板

60 kg

※ 5 kg ・ ・ ・ 直径 20 cm のお皿 15 枚程度を目安にしてください。
※ 均等に物をのせた場合の耐荷重です。

アジャスターの調整

テーブルを持ち上げ、脚下部のアジャスターを回し、全体のレベルを揃えてください。

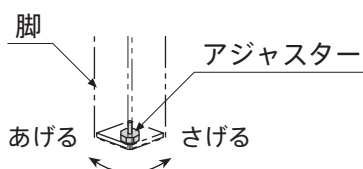


アジャスターの調整を行う場合は、慎重に行ってください。



製品は重量があるため、指をはさんだり、ケガをする恐れがあります。

注意



お手入れ方法

汚れは放置すると落ちにくくなりますので、ご使用のたびにお手入れを行ってください。
お手入れには、柔らかい布をご使用ください。

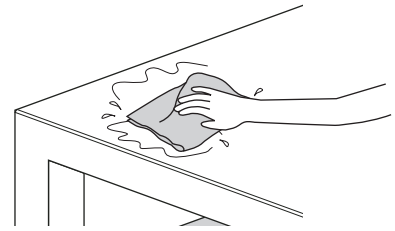
タワシやスポンジの裏についているスコッチブライト等は使用しないでください。
表面に傷が付きまます。

■カウンター

※ご使用始めは、製品表面の黒ずみが付くことがありますがお手入れを繰り返すとなくなります。


【日常のお手入れ】

1. 水を含ませた柔らかい布で汚れを落とします。
2. 乾いた柔らかい布で水分を拭き取ります。



【油汚れ】

1. 水またはぬるま湯に浸した柔らかい布に台所用中性洗剤をつけて汚れを落とします。
2. 水を含ませた柔らかい布で洗剤を拭き取ります。
3. 乾いた柔らかい布で水分を拭き取ります。



【取れにくい、頑固な汚れのお手入れ】


1. 水またはぬるま湯に浸した柔らかい布にクリームクレンザー（ジフ等）をつけて円を描くようにして汚れを落とします。
- ※ 強くこすらないでください。
2. 水を含ませた柔らかい布でクレンザーを拭き取ります。
 3. 乾いた柔らかい布で水分を拭き取ります。



メンテナンス用品（ステンレスカウンター用オプション）

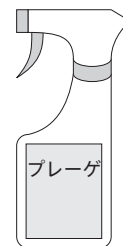
○シンプルグリーン（洗剤）

- ・通常のお手入れは、水で30倍程度に薄めたシンプルグリーンを吹きかけ、水を含ませた柔らかい布で拭き取ります。
乾いた柔らかい布で水分を拭き取ります。
 - ・汚れがひどい場合は、水で5倍程度に薄めたシンプルグリーンを吹きかけ、2～3分待ちます。
スポンジ等で汚れをこすり落とした後、水を含ませた柔らかい布で拭き取ります。
乾いた柔らかい布で水分を拭き取ります。
- ※希釈率が濃すぎると、表面に洗剤成分が残り、白っぽくなる場合があります。



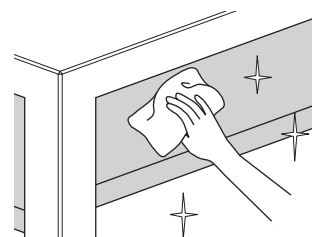
○プレーゲ（ステンレスチタン製品用コーティング剤）

1. プレーゲを塗布する前に水や中性洗剤等を使用して、表面に付着している汚れを落とします。
 2. プレーゲを塗布します。
（スプレー1回（約1cc）につき1平方メートルを目安）
 3. 乾いた柔らかい布で車のワックスを塗り込むように円を描きながら、プレーゲを十分に塗り込みます。
 4. 再度乾いた柔らかい布で、白いモヤモヤが無くなるまでから拭きします。
- ※ プレーゲを塗布しすぎると、白いモヤモヤが取れにくくなります。
- ※ プレーゲを使用する前に「シンプルグリーン」で油汚れを落とすとより一層効果が得られます。

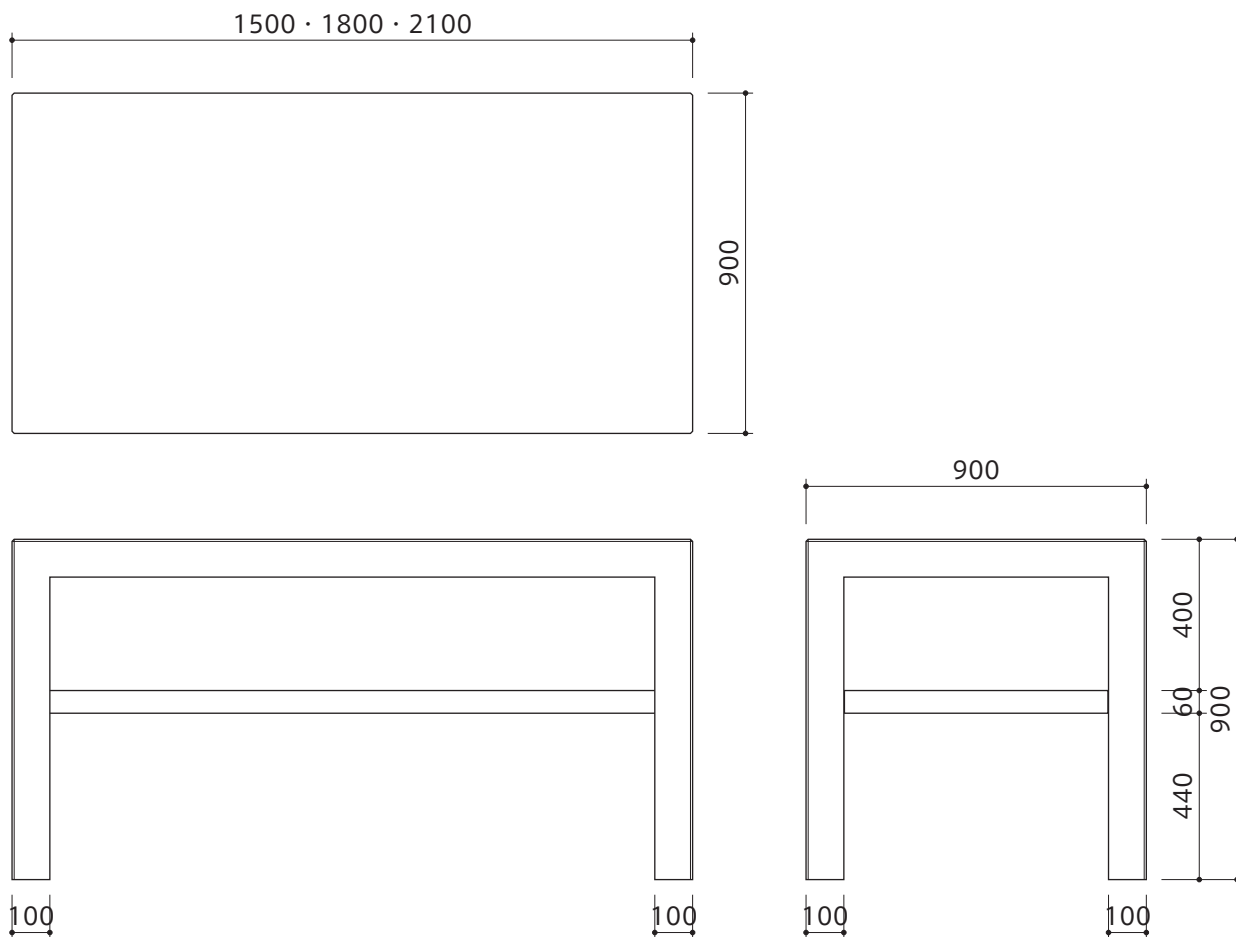


■棚板

1. 水を含ませた柔らかい布で汚れを落とします。
 2. 乾いた柔らかい布で水分を拭き取ります。
- ※ 汚れが落ちにくい場合は、台所用中性洗剤をご使用ください。



製品寸法図



ご相談窓口におけるお客様の個人情報のお取扱いについて

■弊社および弊社関係会社（以下「弊社」）は、お客様よりお知らせいただきましたお客様の氏名・住所等の個人情報（以下「個人情報」）を下記の通りお取扱いします。

1. 弊社は、お客様の個人情報を弊社製品のご相談への対応や修理およびその確認等に利用させていただき、これらの目的のためにご相談内容の記録を残すことがあります。
なお、修理やその確認業務を弊社の協力会社に委託する場合、法令に基づく義務の履行または権限の行使のために必要な場合、その他正当な理由がある場合を除き、弊社以外の第三者に個人情報を開示・提供いたしません。
2. 弊社は、お客様の個人情報を適切に管理します。
3. お客様の個人情報に関するお問い合わせは、ご相談いただきましたご相談窓口にご連絡ください。

アフターサービスについて

■この取扱説明書をよくお読みの上、再度点検していただき異常のあるとき、又はお気づきの点がございましたら、工事店・販売店、又は弊社ユーザーサポートセンターにお問い合わせください。

ご連絡して頂きたい内容

・ご氏名 ・ご住所 ・お電話番号 ・お買い上げ日 ・異常の内容 ・品番

■製品の保証期間はご購入後、取扱説明書に従って正常な使用状態において1年間です。

トヨーキッチンホームページのオンラインショップ「SHOP TOYO KITCHEN」でオプションパーツをご購入頂けます。
詳しくは、<http://www.toyokitchen.co.jp>をご覧ください。

トヨーキッチン&リビング株式会社
〒107-0062 東京都港区南青山 6 - 4 - 10
<http://www.toyokitchen.co.jp>

ユーザーサポートセンター 東京・南青山
お問い合わせFAX 03-3406-0750 info@toyo1.toyokitchen.co.jp
東京 03-5485-8998 名古屋 052-709-1040 大阪 06-6241-1040
福岡 092-729-1040 金 沢 076-264-1040 岡山 086-243-6111

P9WP-TR167

08.2