



ディッシュスタンド

P9TCF - 600(750・900)S1

取扱説明書

このたびは、お買い上げいただき
ありがとうございました。

- この取扱説明書をよくお読みになって、
正しく又末永くお使いください。
- 取扱説明書は、いつでも見られる場所に
必ず保管し、必要な時にお読みください。

もくじ


・安全上のご注意	1
・ご使用に際して	2
・同梱部品の確認	3
・取付方法	4～5
・お手入れ方法／	6
ご相談窓口における	
お客様の個人情報のお取り扱いについて／	
アフターサービスについて	

安全上のご注意



必ずお守りください

ここに示した注意事項は、守らないと人身事故や、家財の損害に結びつくものです。
安全に関する重要な内容ですので、必ず守ってください。

■表示内容を見逃して誤った使い方をしたときに生じる危害や損害の程度を、次の表示で説明しています。

 注意	この表示の欄は、「取扱いを誤った場合、使用者が傷害を負うことが想定されるか、または物的損害の発生が想定される危害・損害の程度」をいう。
---	---

■お守りいただく内容の種類を、次の絵表示で区分し、説明しています。

	この図記号は、製品の取扱いにおいて、その行為を禁止する図記号です。
	この図記号は、製品の取扱いにおいて、指示に基づく行為を強制する図記号です。

注意

水切り棚のスライドピンは、確実に奥まで差し込んでください。



水切り棚が落下して、ケガをする恐れがあります。

水切り棚には、指定の荷重以上載せないでください。



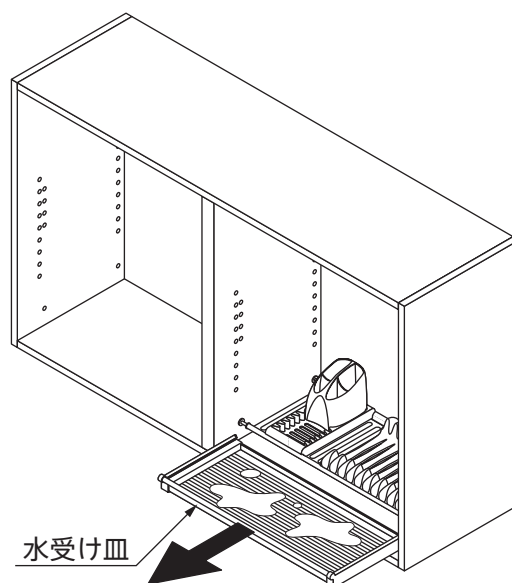
載せているものが落ち、ケガをする恐れがあります。

ご使用に際して

軽く水気を切ってから収納してください。

ユニットに水が付着し、ふくれ、剥がれの原因になります。

水受け皿に水が溜まったら捨て、常に清潔な状態を保ってください。



塩素系漂白剤・弱アルカリ性洗剤・ガソリン・シンナー・アルコール・ミガキ粉・研磨剤の入った洗剤は使用しないでください。

変質、変色の恐れがあります。



■耐荷重

水切り棚

1 5 k g

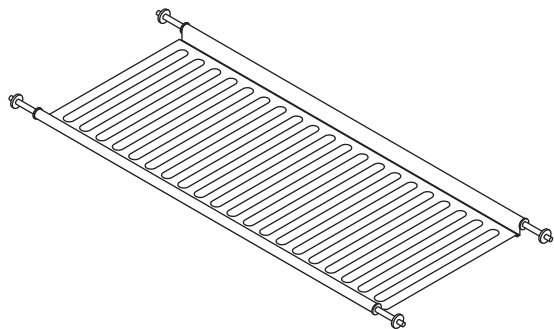
※ 5 k g ・ ・ ・ 直径 2 0 c m のお皿 1 5 枚程度を目安にしてください。

※ 均等に物を載せた場合の耐荷重です。

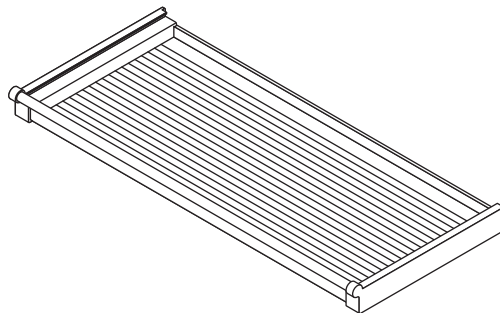
同梱部品の確認

注文した製品が納入しているか確認してください。

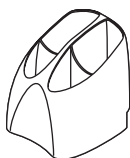
水切り棚



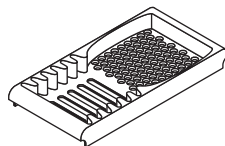
水受け皿



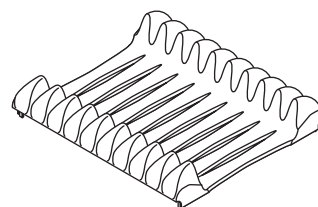
カトラリーホルダー



皿立て (小)



皿立て (大)



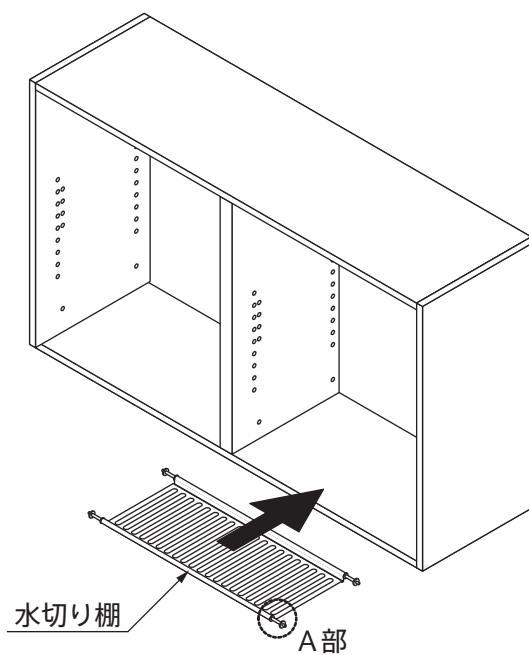
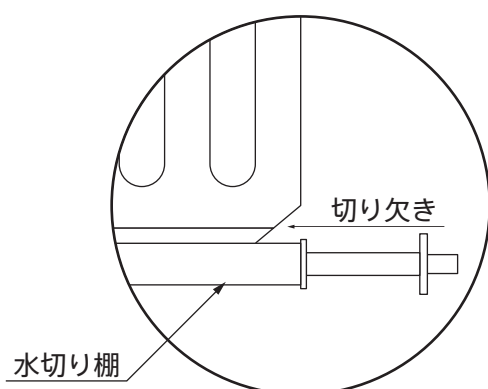
	P9TCF-600S1	P9TCF-750(900)S1
水切り棚	1	1
水受け皿	1	1
カトラリーホルダー	1	1
皿立て (小)	1	1
皿立て (大)	1	2

取付方法 1

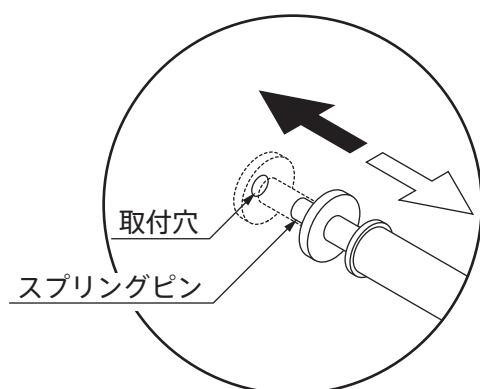
1. 水切り棚の取付け

- ・ユニット側板の取付穴に水切り棚を取付けます。
切り欠きが前面にくるようにして、スプリングピンを内側へ引きながら取付穴に差し込みます。

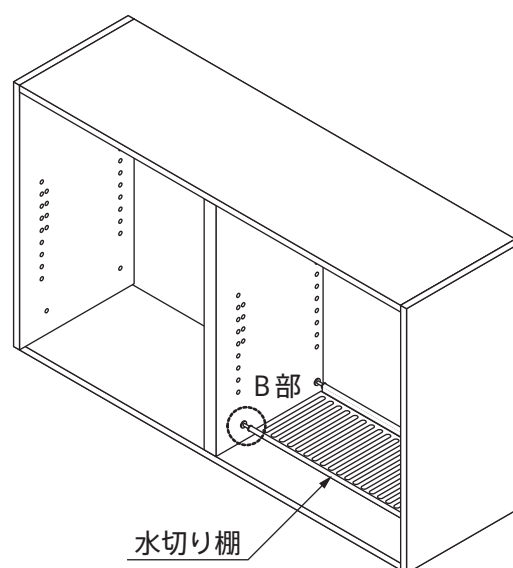
A 部詳細図



B 部詳細図



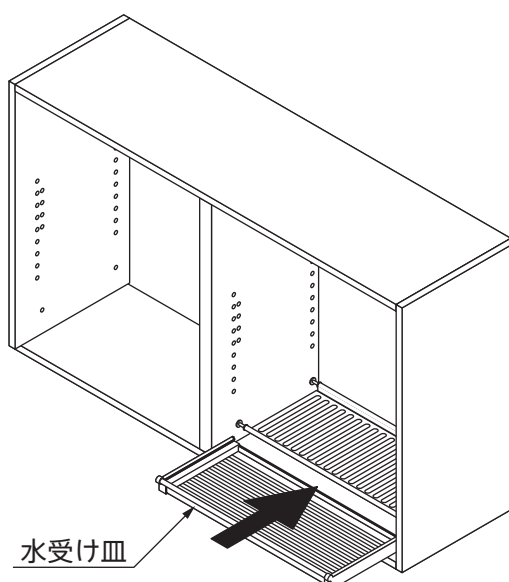
スプリングピンを内側に引きながら
取付穴に差し込む



取付方法 2

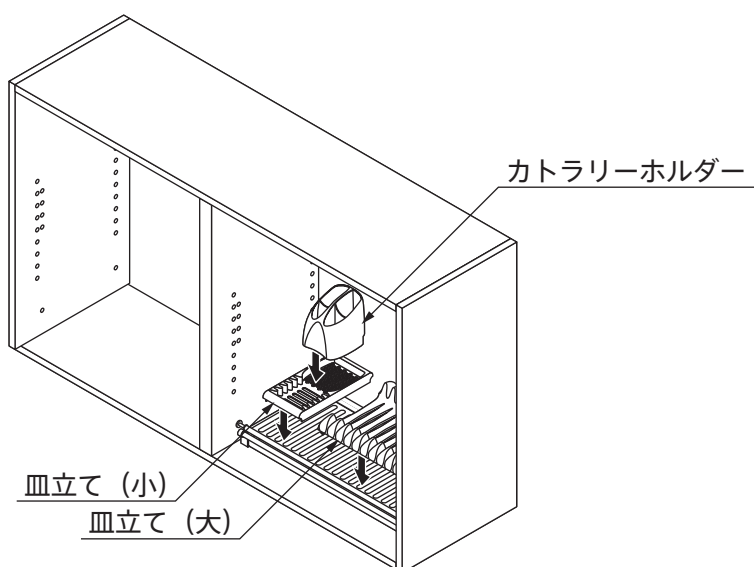
2. 水受け皿の取付け

- ・ 水受け皿をスライドさせて、水切り棚の下に取付けます。



3. 皿立て、カトラリーホルダーの取付け

- ・ 皿立て（大）と皿立て（小）を水切り棚に取付けます。
- ・ カトラリーホルダーを皿立て（小）に取付けます。

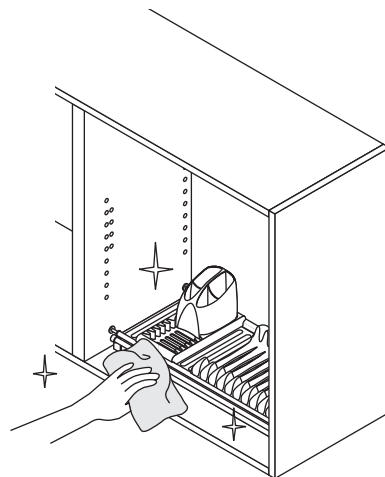


お手入れ方法

通常のお手入れは、柔らかい布を水またはお湯に浸し、よく絞ってから拭いてください。

汚れは、中性洗剤を柔らかい布にしみこませて拭き、水を含んだ布で洗剤を拭き取った後、乾いた布でから拭きしてください。

皿立てとカトラリーホルダーは取り外して丸洗いできます。
洗った後は、水分を完全に拭き取ってから取付けてください。



ご相談窓口におけるお客様の個人情報のお取り扱いについて

■弊社および弊社関係会社（以下「弊社」）は、お客様よりお知らせいただきましたお客様の氏名、住所などの個人情報（以下「個人情報」）を下記の通りお取扱いたします。

1. 弊社は、お客様の個人情報を弊社製品のご相談への対応や修理およびその確認などに利用させていただき、これらの目的のためにご相談内容の記録を残すことがあります。
なお、修理やその確認業務を弊社の協力会社に委託する場合、法令に基づく義務の履行または権限の行使のために必要な場合、その他正当な理由がある場合を除き、弊社以外の第三者に個人情報を開示・提供いたしません。
2. 弊社は、お客様の個人情報を適切に管理します。
3. お客様の個人情報に関するお問い合わせは、ご相談いただきましたご相談窓口にご連絡ください。

アフターサービスについて

■この取扱説明書をよくお読みの上、再度点検していただき、異常のあるとき、又はお気づきの点がございましたら、工事店・販売店、又は弊社ユーザーサポートセンターにお問い合わせください。

ご連絡していただきたい内容

・ ご氏名 ・ ご住所 ・ 電話番号 ・ お買い上げ日 ・ 異常の内容 ・ 品番

■製品の保証期間はご購入後、取扱説明書に従って正常な使用状態において1年間です。

トヨーキッチンホームページのオンラインショップ「SHOP TOYO KITCHEN」でオプションパーツをご購入いただけます。
詳しくは、store.toyokitchen.co.jpをご覧ください。

トヨーキッチンスタイルカスタマーサービス <https://www.toyokitchen.co.jp/ja/maintenance/>
トヨーキッチンスタイルカスタマーサービスでは、保証期間内、経過後のメンテナンスやパーツの販売を承ります。

お問い合わせ先

T E L 050 - 3852 - 2392 〈受付時間 平日9:00~18:00 (※土・日・祝日・夏期・年末年始は除く)〉

メール tk@toyo1.toyokitchen.co.jp

F A X 0575 - 23 - 1262

スマートフォンからでも
修理／メンテナンスの
依頼ができます。

アクセスはこちらから →

