

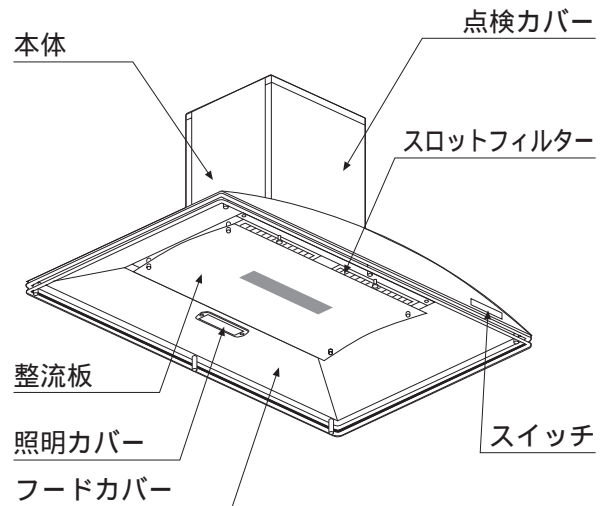
# クレセントフード

TRFC-90 ・ TRFC-90Z  
TRFC-120 ・ TRFC-120Z

## 取扱説明書

このたびは、お買い上げいただき  
ありがとうございました。



この取扱説明書をよくお読みになって、  
正しく又末永くお使いください。  
取扱説明書は、いつでも見られる場所に  
必ず保管し、必要な時にお読みください。





### 安全上のご注意 必ずお守りください

ここに示した注意事項は、守らないと人身事故や、家財の損害に結びつくものです。  
安全に関する重要な内容ですので、必ず守ってください。

表示内容を無視して誤った使い方をしたときに生じる危害や損害の程度を、  
次の表示で区分し、説明しています。

 <b>警告</b>	この表示の欄は「死亡または重傷を負う可能性が想定される」 内容です。
 <b>注意</b>	この表示の欄は「傷害を負う危険が想定される場合および物的損害 のみの発生が想定される」内容です。

お守りいただく内容の種類を、次の絵表示で区分し、説明しています。

	このような図記号は、してはいけない「禁止」内容です。
	このような図記号は、必ず実行していただく「強制」内容です。

## 警告

分解・修理・改造は自分でしないでください。



分解・修理・改造禁止

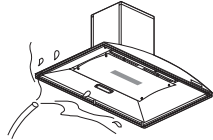


異常動作をして、発火したり、ケガをする恐れがあります。

水に付けたり、水をかけないでください。



水かけ禁止



ショートや感電の恐れがあります。

ガス漏れの際、スイッチを入/切しないでください。



操作禁止

ガス爆発の原因になります。

お手入れの際は、必ず電源プラグをコンセントから抜いてください。また、ぬれた手で抜き差ししないでください。



電源プラグを抜く



感電やケガをすることがあります。

電源プラグにほこりが付着している場合は、よく拭き取ってください。



ほこりをとる



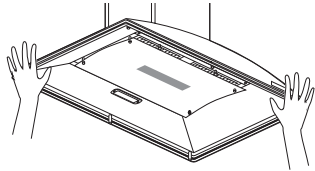
火災の原因になります。

## 注意

本体はしっかりと取付いているか、確認してください。



取付注意

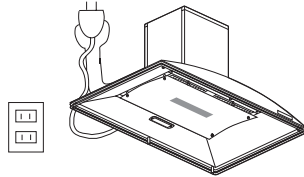


落下により、ケガをする恐れがあります。

長期間ご使用にならないときは、必ず電源プラグをコンセントから抜いてください。



電源プラグを抜く

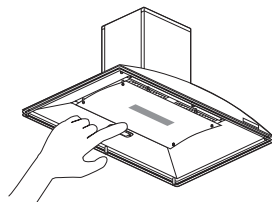


絶縁劣化による感電や漏電火災の原因になります。

運転中は指や物を入れたり、手を触れたりしないでください。



接触禁止



ケガややけどの恐れがあります。

羽根や部品の取付けは確実に行ってください。



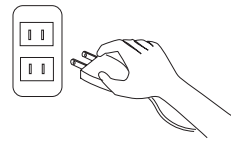
取付注意

落下により、ケガをする恐れがあります。

電源プラグを抜くときは、電源コードを持たず、必ず先端の電源プラグを持って引き抜いてください。



電源プラグを持って抜く

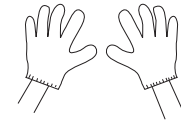


感電やショートして発火することがあります。

お手入れの際は必ず手袋を着用してください。



手袋着用



鋼板の切り口や角で手を切る恐れがあります。

調理中は、フィルターや周辺の部品に手を触れないでください。



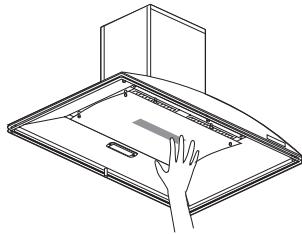
接触禁止

フィルターや部品が落下して、やけどをすることがあります。

交流100V以外では使用しないでください。



使用禁止



火災の原因になります。

調理中、油に火がついたときは運転を止めてください。




運転停止

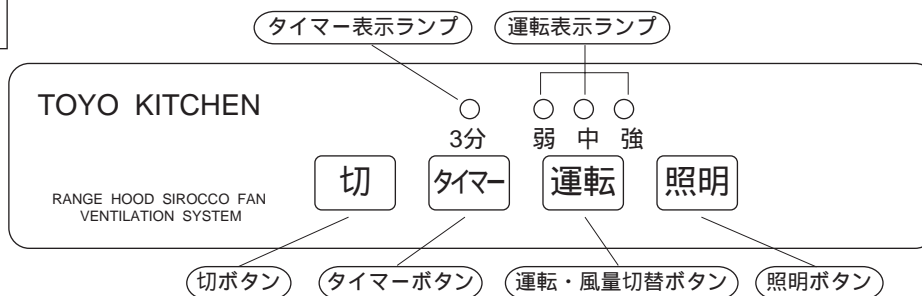
運転をしていると、火の勢いがさらに強くなり危険です。

### ご使用に際して

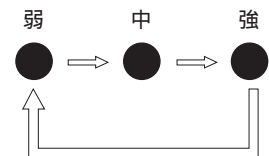
1. クレセントフードを運転せずに加熱機器を長時間空炊きすると、クレセントフード本体が熱を受け故障の原因になります。
2. 気密性の高い建物では、クレセントフードの周辺の壁に空気の入入口を設けるか、又は扉を少し開けてください。特に自然排気型のストーブをご使用になるときは、空気が排気口より逆流して危険な燃焼状態になる恐れがあります。
3. 調理中誤ってフライパンなどの油に火がついたときは、ふたをするなどして火を消すと同時にクレセントフードの運転を止めてください。ファンが回転していると火の勢いがさらに強くなり危険です。
4. シンナー・みがき粉・灯油等は、変質・変色の恐れがありますので、使用しないでください。
5. 化学ぞうきん・洗剤等をご使用の際は、その注意書きに従ってください。



### ご使用方法



1. **運転・風量切替ボタン** を押して、お好みの運転を選びます。  
ボタンを押すごとに設定が切り替わり、運転表示ランプが移ります。
2. **タイマーボタン** を押すと、押す前の状態で約3分間運転を行ったのち、自動停止します。
3. **切ボタン** を押すと、運転を停止します。
4. **照明ボタン** を押すと、ランプが点灯します。  
ランプを消すときは、もう一度押してください。



### 電球の取付け

- ・本製品には、40Wのミニ電球が取付けてあります。
- ・交換の時は、ランプカバーを外して行ってください。
- ・交換用電球は、ミニ電球（定格100V・40W以下・口金径17mm）をお買い求めください。

### 部品の取り外し方

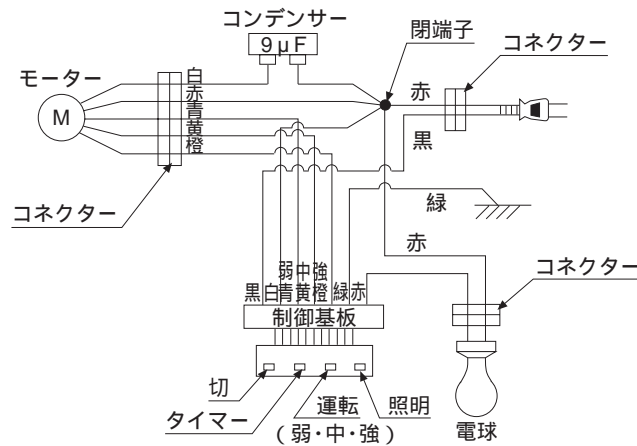
クレセントフードは、早目に（特にスロットフィルターおよび整流板は月に1回程度）お掃除してください。期間が長くなると、油がたまって汚れが落ちにくくなります。

#### 【お手入れのご注意】

クレセントフード表面の掃除には、シンナー・ベンジン等の溶剤やミガキ粉等は使用しないでください。つやがなくなったり、傷が付くことがあります。

モータの軸受けは、ボールベアリングを使用していますので注油の必要はありません。

## 配線図



機種名	電圧 (V)	周波数 (Hz)	速度調整	消費電力 (W)	風量 (m <sup>3</sup> /h)	騒音 (ホン)	製品重量 (kg)	電球 (W)
TRFC-120(Z) TRFC-90(Z)	100	50	強	112	720	51	42	40 口金径 17mm
			中	107	590	46		
			弱	78	320	30		
		60	強	135	680	49	37	
			中	114	510	44		
			弱	74	280	28		

消費電力・風量・騒音の測定は JIS C 9603 による。

## 修理を依頼される前に

- ご使用中に異常が生じたときはご使用を中止し、次の点をお調べの上、お買い求めの販売店にご相談ください。
- (1) 電源のヒューズが切れていませんか。
  - (2) フード内のコネクタは接続されていますか。

なお、ご相談される時は、クレセントフードの機種名、およびお買い上げ時期を、お知らせください。クレセントフードの補修用性能部品の最低保有期間は製造打切後 6 年です。この期間は経済産業省の指導によるものです。補修用性能部品とは、その製品の機能を維持するために必要な部品です。クレセントフードに使用している部品は、性能向上などのために予告なしに一部変更することがあります。あらかじめご了承ください。

## アフターサービスについて

この取扱説明書をよくお読みの上、再度点検していただき異常のあるとき、又はお気づきの点がございましたら、工事店・販売店、又はトーヨーキッチンお客様相談室にお問い合わせください。

ご連絡して頂きたい内容

ご氏名    ご住所    電話番号    お買い上げ日    異常の内容    機種名

製品の保証期間はご購入後、取扱説明書に従って正常な使用状態において1年間です。


トーヨーキッチンホームページのオンラインショップ「SHOP TOYO KITCHEN」でオプションパーツをご購入頂けます。詳しくは<http://www.toyokitchen.co.jp>をご覧ください。

トーヨーキッチン&リビング株式会社

〒501-3295 岐阜県関市下有知6315-1  
電話 0575 (22) 1234 (代)

 TOYO KITCHEN

トーヨーキッチン&リビング株式会社

お客様相談室  0120-104078

〒107-0062 東京都港区南青山6-4-10

P9WP-TR49  
02.11