

取扱説明書

このたびは、お買い上げいただき
ありがとうございました。

- この取扱説明書をよくお読みになって、
正しく又末永くお使いください。
- 取扱説明書は、いつでも見られる場所に
必ず保管し、必要な時にお読みください。

もくじ

| | |
|---|-----|
| ・安全上のご注意 | 1～2 |
| ・各部の名称 | 2 |
| ・ご使用に際して | 3～4 |
| ・お手入れ方法 | 4 |
| ・引き出し | 5～6 |
| ・耐荷重／ ご相談窓口におけるお客様の個人情報のお取り扱いについて／ アフターサービスについて | 7 |
| ・ホルムアルデヒド発散区分／VOC放散性能 | 8 |




安全上のご注意



必ずお守りください

ここに示した注意事項は、守らないと人身事故や、家財の損害に結びつくものです。
安全に関する重要な内容ですので、必ず守ってください。





■表示内容を見逃して誤った使い方をしたときに生じる危害や損害の程度を、次の表示で区分し、説明しています。

| | |
|---|--|
|  注意 | この表示の欄は「取扱いを誤った場合、使用者が傷害を負うことが想定されるか、または物的損害の発生が想定される危害・損害の程度」をいう。 |
|---|--|

■お守りいただく内容の種類を、次の絵表示で区分し、説明しています。

| | |
|---|---------------------------------------|
|  | この図記号は、製品の取扱いにおいて、その行為を禁止する図記号です。 |
|  | この図記号は、製品の取扱いにおいて、指示に基づく行為を強制する図記号です。 |

注意

| | |
|---|--|
| <p>引き出しにぶら下がらないでください。</p>  <p>引き出しが外れて、ケガをする恐れがあります。</p> | <p>熱湯を直接排水口に流さないでください。</p>  <p>排水器具等が変形し、水漏れの原因になることがあります。</p> |
| <p>製品に乗ったり、体重をかけたりしないでください。</p>  <p>破損して、ケガをする恐れがあります。</p> | <p>トップ、天板、引き出しには、指定の荷重以上載せないでください。</p>  <p>載せているものが落ち、ケガをする恐れがあります。</p> |

組み込まれる水栓金具等については、それぞれの取扱説明書および製品本体に表示されている事項をお守りください。



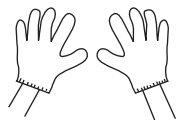
使い方を誤ると、思わぬ事故や故障の原因になることがあります。

固形または粉末の塩素系洗浄剤・漂白剤は、使ったり、近づけたりしないでください。



水や湿気に反応して発生するガスが、ステンレス等の金属やゴムの腐食・劣化の原因になります。保管の場所や方法に十分注意してください。その他の洗浄剤・漂白剤は仕様上の注意をよく読んでお使いください。

金属部のお手入れの際は、必ず手袋を着用してください。



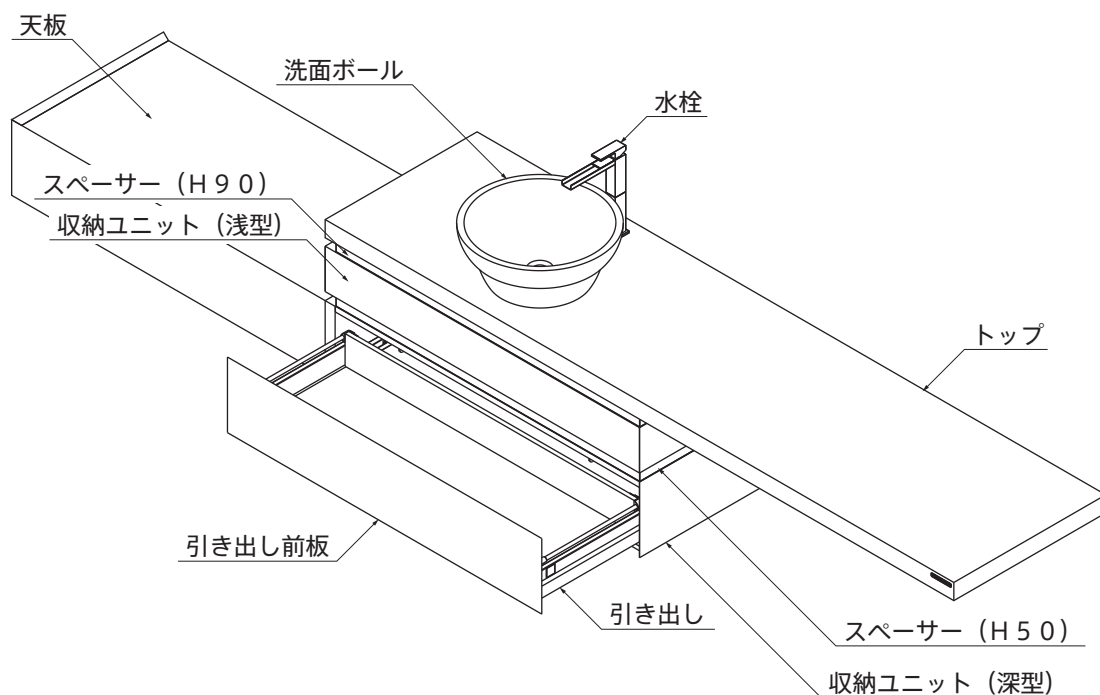
鋼板の切り口や角で、手を切る恐れがあります。

定期的に、配管周り（ユニット内等）の水漏れや、ガタつきが無いか確認してください。



劣化・摩耗等で部品が破損し、やけど・ケガをしたり、漏水で家財等を濡らす財産損害発生の恐れがあります。

各部の名称



ご使用に際して


ワックス・化学雑巾等は使用しないでください。

表面の光沢が無くなったり、変色する場合があります。



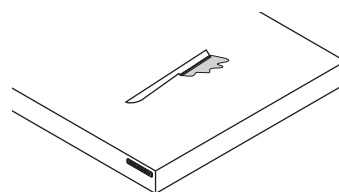
擦り傷にご注意ください。

摩擦により、トップに傷が付くことがあります。



濡れたカミソリ、ヘアピン等鉄製のものを長時間放置しないでください。

もらいサビの原因となることがあります。



粒子の粗いクレンザーやタワシ・金属タワシ・ナイロンタワシは、使用しないでください。

小さな傷が付くことがあります。



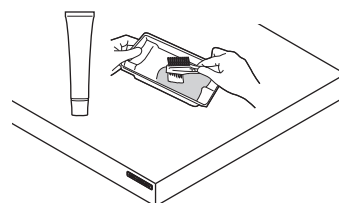
塩素系漂白剤・弱アルカリ性洗剤・ガソリン・シンナー・ベンジン・アルコール・ミガキ粉・研磨剤の入った洗剤、粘着テープは使用しないでください。

表面塗装の剥がれ、変質、変色の恐れがあります。



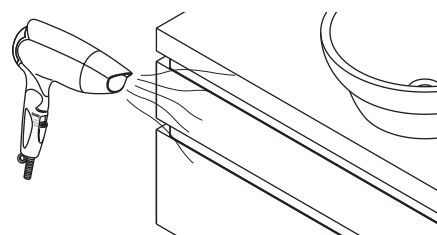
ネイルや口紅、毛染め等の薬品が付いた場合はすぐに拭き取ってすぐに拭き取ってください。

変質・変色する恐れがあります。



ドライヤー等の熱風を直接当てたり、熱が直接当たる場所にストーブや温風ヒーター等を置かないでください。

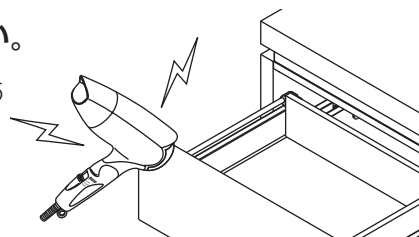
熱によって変形したり、変色する恐れがあります。



強い衝撃を与えないでください。

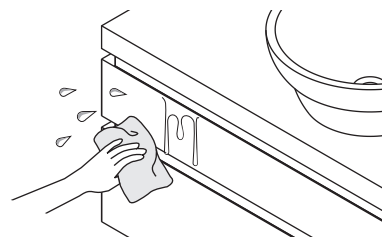
特に側板や引き出し前板のエッジ部分にはご注意ください。

エッジ部分の欠けや割れなどの破損や変形したり、傷が付くことがあります。



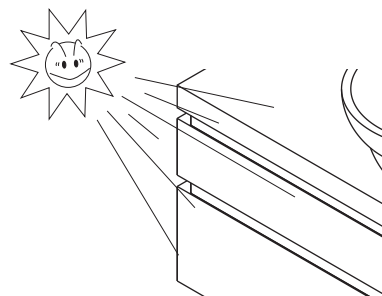
水が付いた場合はすぐに拭き取り、常に清潔な状態を保ってください。

ふくれ、剥がれの原因になります。



直射日光が当たる場合は、カーテンやレースカーテンを閉めてください。

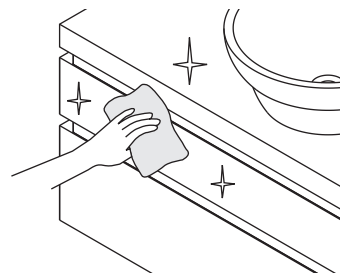
ひび割れ、色あせ、変形の原因となります。



お手入れ方法

通常のお手入れは、柔らかい布でから拭きしてください。

汚れは中性洗剤を柔らかい布にしみこませて拭き、水を含んだ柔らかい布で洗剤を拭き取った後、乾いた柔らかい布でから拭きしてください。



引き出し

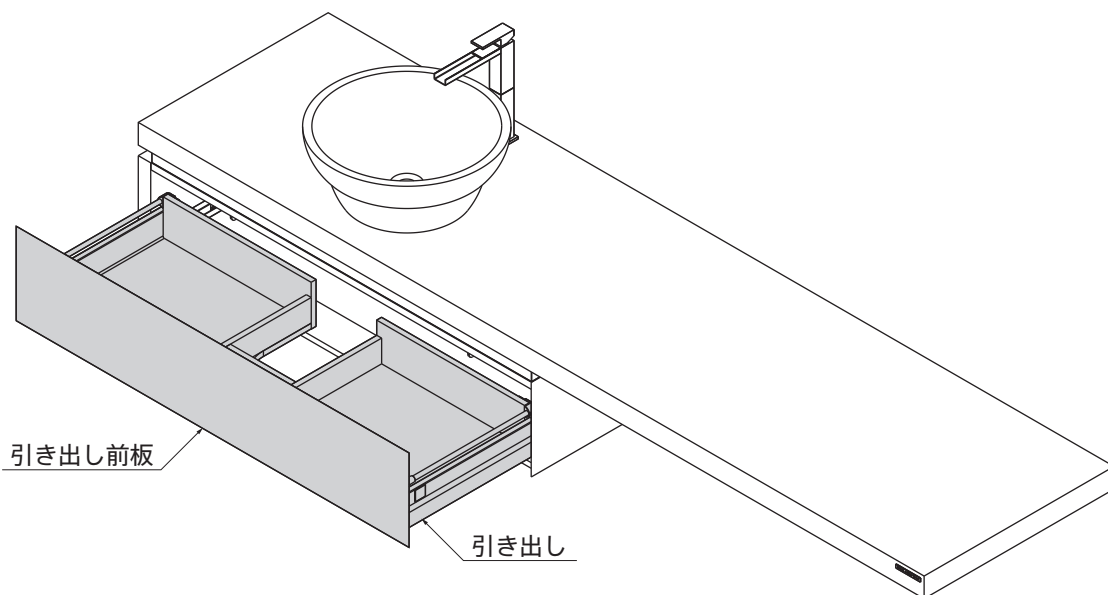
■取り外し、取付け

○取り外し

- ・引き出しをいっぱいまで引き出します。
 - ・引き出しを持ち上げて取り外します。
- ※引き出し前板を持って取り外さないでください。

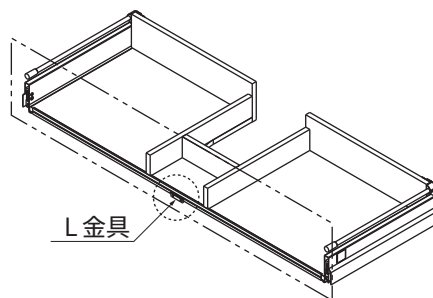
○取付け

- ・引き出しレールをいっぱいまで引き出します。
- ・引き出しレールの上に引き出しをのせます。
- ・引き出しを「パチン！」と音がするまで奥へ押し込んで、引き出しレールに固定します。



■引き出し前板の調整

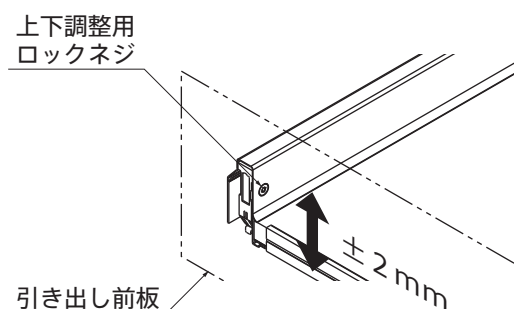
- ・引き出し前板の目地を確認し、調整を行います。
- ・引き出し底板裏面についているL金具を取り外します。
- ・調整が終わりましたら、L金具を取付けてください。



●上下方向の調整

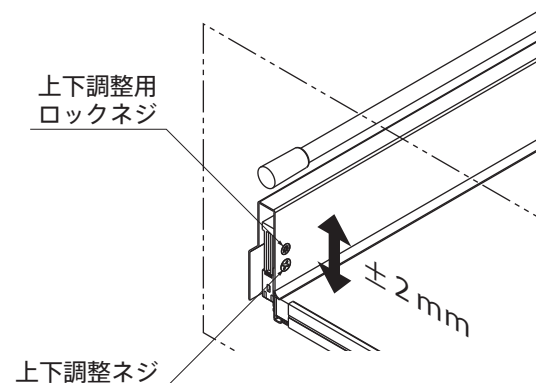
【浅型の場合】

- ・上下調整用ロックネジをゆるめます。
- ・引き出し前板を持って、上下に移動させて調整します。
- ・ $\pm 2\text{ mm}$ 調整できます。
- ・上下調整用ロックネジを締付けます。



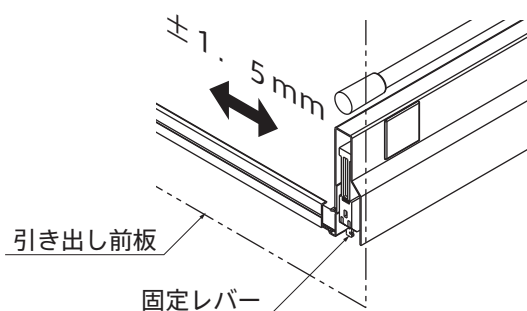
【深型の場合】

- ・上下調整用ロックネジをゆるめます。
- ・上下調整ネジを＋ドライバーで回して、調整します。
- ・ $\pm 2\text{ mm}$ 調整できます。
- ・上下調整用ロックネジを締付けます。



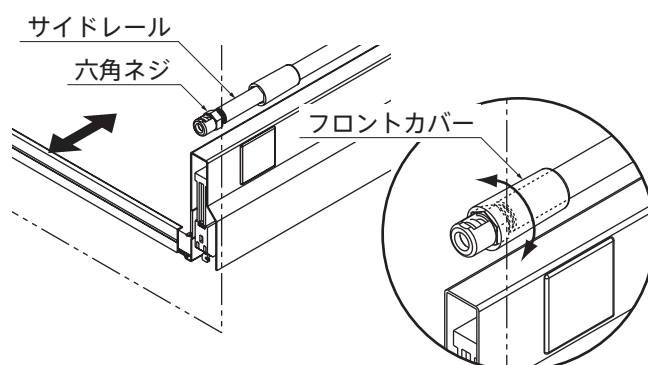
●左右方向の調整

- ・固定レバーを後ろへ押し込んだ状態で、引き出し前板を溝に引っ掛からないように少し持ち上げ、左右に移動させて調整します。
- ・ $\pm 1.5\text{ mm}$ 調整できます。
- ・調整後、固定レバーを離します。



●傾き調整（深型のみ）

- ・フロントカバーをサイドレールの六角ネジの位置まで後ろへずらします。
- ・フロントカバーを持って、六角ネジを回して調整します。
- ・フロントカバーを前へずらし、元の位置に戻します。



耐荷重

| | | |
|--------------------|------|------|
| トップ [※水栓、洗面ボウルは除く] | | 20kg |
| 収納ユニット天板 | (浅型) | 10kg |
| | (深型) | 10kg |
| 引き出し | (浅型) | 10kg |
| | (深型) | 20kg |

※ 5kg・・・直径20cmのお皿15枚程度を目安にしてください。
※ 均等に物をのせた場合の耐荷重です。

ご相談窓口におけるお客様の個人情報のお取扱いについて

■弊社および弊社関係会社（以下「弊社」）は、お客様よりお知らせいただきましたお客様の氏名、住所などの個人情報（以下「個人情報」）を下記の通りお取扱いします。

1. 弊社は、お客様の個人情報を弊社製品のご相談への対応や修理およびその確認などに利用させていただき、これらの目的のためにご相談内容の記録を残すことがあります。
なお、修理やその確認業務を弊社の協力会社に委託する場合、法令に基づく義務の履行または権限の行使のために必要な場合、その他正当な理由がある場合を除き、弊社以外の第三者に個人情報を開示・提供いたしません。
2. 弊社は、お客様の個人情報を適切に管理します。
3. お客様の個人情報に関するお問い合わせは、ご相談いただきましたご相談窓口にご連絡ください。

アフターサービスについて

■この取扱説明書をよくお読みの上、再度点検していただき、異常のあるとき、又はお気づきの点がございましたら、取付・設置店、販売店、又はトーヨーキッチンカスタマーサービスにお問い合わせください。

ご連絡していただきたい内容

・ ご氏名 ・ ご住所 ・ お電話番号 ・ お買い上げ日 ・ 異常の内容 ・ 品番

■製品の保証期間はご購入後、取扱説明書に従って正常な使用状態において1年間です。

ホルムアルデヒド発散区分

ホルムアルデヒド発散区分 内装仕上部分および下地部分とも F☆☆☆☆
表示ルール 「住宅部品表示ガイドライン」 キッチンバス工業会 表示指針による

VOC放散性能

VOC放散性能 4VOC基準適合（木質建材）
表示ルール 「住宅部品VOC表示ガイドライン」による

※4VOCとは、トルエン・キシレン・エチルベンゼン・スチレンを示します。

トーヨーキッチンホームページのオンラインショップ「SHOP TOYO KITCHEN」でオプションパーツをご購入いただけます。
詳しくは、store.toyokitchen.co.jpをご覧ください。

トーヨーキッチンスタイルカスタマーサービス <https://www.toyokitchen.co.jp/ja/maintenance/>
トーヨーキッチンスタイルカスタマーサービスでは、保証期間内、経過後のメンテナンスやパーツの販売を承ります。

お問い合わせ先

T E L 050 - 3852 - 2392 〈受付時間 平日9:00~18:00 (※土・日・祝日・夏期・年末年始は除く)〉

メール tk@toyo1.toyokitchen.co.jp

F A X 0575 - 23 - 1262

スマートフォンからでも
修理／メンテナンスの
依頼ができます。

アクセスはこちらから →

