

取扱説明書



安全上のご注意

必ずお守りください



ここに示した注意事項は、守らないと人身事故や、家財の損害に結びつくものです。

安全に関する重要な内容ですので、必ず守ってください。

■表示内容を見逃して誤った使い方をしたときに生じる危害や損害の程度を、次の表示で区分し、説明しています。

 警告	この表示の欄は「取扱いを誤った場合、使用者が死亡または重傷を負うことが想定される危害の程度」をいう。
 注意	この表示の欄は「取扱いを誤った場合、使用者が傷害を負うことが想定されるか、または物的損害の発生が想定される危害・損害の程度」をいう。

■お守りいただく内容の種類を、次の絵表示で区分し、説明しています。

	この図記号は、製品の取扱いにおいて、その行為を禁止する図記号です。
	この図記号は、製品の取扱いにおいて、指示に基づく行為を強制する図記号です。

警告

製品を改造しないでください。



火災・感電・落下の原因になることがあります。

製品を布・紙などで覆わないでください。



火災の恐れがあります。

異常時（煙が出たり、異臭がするなど）には、
速やかに電源を切って、お買い上げの販売店
・電気工事店にご相談ください。



感電・火災の恐れがあります。

お手入れの際は、必ず電源を切ってから行っ
てください。



感電・やけどの原因となります。

⚠ 注意

交流100V以外では使用しないでください。



絶縁劣化による感電や漏電火災の原因になります。

製品に火を近づけないでください。



変形、変色します。

鏡に手をついたり、もたれたり、叩いたりしないでください。



鏡が割れてケガをする恐れがあります。

センサーに水をかけたり、濡れた手で触らないでください。



感電、火災の恐れがあります。

ヘアドライヤーなどの熱風を当てないでください。



変色、変形の恐れがあります。

製品が破損したり、ガタついたり、取付けがゆるんだ状態で使用しないでください。



落下や破損部品によりケガをする恐れがあります。

直射日光が当たらないようにしてください。
またスポット照明や殺菌灯を直接当てないでください。



変質・変色する恐れがあります。
直射日光が当たる場合は、必ずカーテンなどで遮ってください。

LED光源を直視しないでください。



目の傷みの原因になる場合があります。

電源コードや電源プラグが傷んだり、コンセントの差し込みがゆるい時は、使用しないでください。



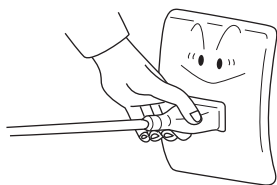
感電やショートして発火する恐れがあります。

電源コードを傷つけたり、加工したり、無理に曲げたり、引っ張ったり、ねじったり、束ねたりしないでください。また重いものをのせたり、挟み込んだりしないでください。




電源コードが破損して、感電、火災の原因になります。

電源プラグは、根元まで確実に差し込んでください。



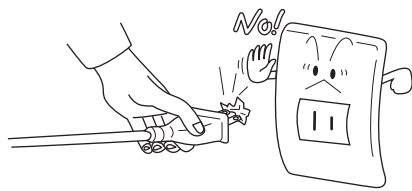
差し込みが不完全ですと、感電や発熱による火災の原因になります。

濡れた手で電源プラグの抜き差しはしないでください。



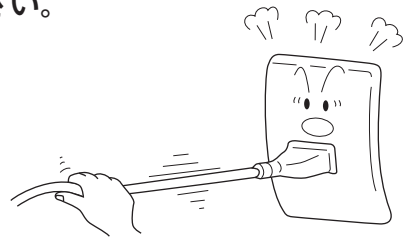
感電やケガの恐れがあります。

電源プラグの刃および、刃の取付け面にほこりが付着している場合はよく拭いてください。



火災の原因になります。

電源プラグを抜く時は、電源コードを持たないでください。



感電やショートして発火する恐れがあります。

使用方法



※高温多湿になる場所では使用しないでください。
湿気によりミラーにシケ（腐食）が発生する場合があります。

時刻調整ボタン(上側：時、下側：分)

ON/OFFセンサー

時計の点灯不良や誤動作が発生した場合は、下記①～③の手順で電源の再接続をしてください。

◆電源の再接続方法

- ① 建築側のスイッチがある場合はスイッチを切ってください。
コンセントがある場合は電源プラグをコンセントから抜いてください。
- ② スイッチを切るまたは、コンセントを抜いた状態で約3分間待機してください。
- ③ 約3分後、再度スイッチを入れるまたは、電源プラグをコンセントに差してください。

お手入れ方法

水しぶきなどが飛び散った場合は、こまめにお手入れをしてください。
化粧品（特に除光液・化染め液）や洗顔料などが付着した場合は、すぐに拭き取ってください。

通常のお手入れは、柔らかい布で拭いてください。
汚れを落とす場合は、中性洗剤に浸した柔らかい布で拭いた後、水拭きをして、最後に乾いた柔らかい布で拭いてください。

粒子の粗いクレンザーやタワシ・金属タワシ・ナイロントワシは、使用しないでください。

変色、変質の原因となります。

弱アルカリ性の漂白剤、硫酸、塩酸などの強酸、シンナー・ベンジンなどは使用しないでください。

変色、変質の原因となります。

仕様

電 源 : AC100V 50/60Hz
消 費 電 力 : 40W
光 源 : ラインLED

ご相談窓口におけるお客様の個人情報のお取扱いについて

■弊社および弊社関係会社（以下「弊社」）は、お客様よりお知らせいただきましたお客様の氏名、住所などの個人情報（以下「個人情報」）を下記の通りお取扱いします。

1. 弊社は、お客様の個人情報を弊社製品のご相談への対応や修理およびその確認などに利用させていただき、これらの目的のためにご相談内容の記録を残すことがあります。
なお、修理やその確認業務を弊社の協力会社に委託する場合、法令に基づく義務の履行または権限の行使のために必要な場合、その他正当な理由がある場合を除き、弊社以外の第三者に個人情報を開示・提供いたしません。
2. 弊社は、お客様の個人情報を適切に管理します。
3. お客様の個人情報に関するお問い合わせは、ご相談いただきましたご相談窓口にご連絡ください。

アフターサービスについて

- この取扱説明書をよくお読みの上、再度点検していただき、異常のあるとき、又はお気づきの点がございましたら、取付・設置店、販売店、又はトーヨーキッチンカスタマーサービスにお問い合わせください。

ご連絡していただきたい内容

・ ご氏名 ・ ご住所 ・ お電話番号 ・ お買い上げ日 ・ 異常の内容 ・ 品番

- 製品の保証期間はご購入後、取扱説明書に従って正常な使用状態において1年間です。
ただし、本品質保証はご家庭で使用した場合にのみ適用します。

トーヨーキッチンホームページのオンラインショップ「SHOP TOYO KITCHEN」でオプションパーツをご購入いただけます。
詳しくは、store.toyokitchen.co.jpをご覧ください。

トーヨーキッチンスタイルカスタマーサービス <https://www.toyokitchen.co.jp/ja/maintenance/>
トーヨーキッチンスタイルカスタマーサービスでは、保証期間内、経過後のメンテナンスやパーツの販売を承ります。

お問い合わせ先

T E L 050 - 3852 - 2392 〈受付時間 平日9:00~18:00 (※土・日・祝日・夏期・年末年始は除く)〉
メー ル tks@toyo1.toyokitchen.co.jp
F A X 0575 - 23 - 1262

スマートフォンからでも
修理／メンテナンスの
依頼ができます。

アクセスはこちらから →

