

取扱説明書 安全上のご注意

- ご使用前に、この「安全上のご注意」をよくお読みの上、正しくお使いください。
- ここに示した **⚠ 注意** は、状況によって重大な結果（傷害・物損）に結び付く可能性があります。いずれも、安全に関する重要な内容を記載していますので、必ず守ってください。
- お読みになった後は、お使いになる方がいつでも見られる場所に必ず保管してください。
- お守りいただく内容の種類を、次の絵表示で区分し、説明しています。



この図記号は、製品の取扱いにおいて、その行為を禁止する図記号です。

⚠ 注意

鏡に手をついたり、もたれたり、叩いたりしないでください。



鏡が割れてケガをする恐れがあります。

センサーに水をかけたり、濡れた手で触らないでください。



感電、火災の恐れがあります。

製品に火を近づけないでください。



変形、変色します。

LED光源を直視しないでください。



目の傷みの原因になる場合があります。

コンセントは合計1500Wまで使用出来ます。これを超えて使用すると危険ですので、絶対にしないでください。



火災の恐れがあります。

ヘアドライヤーなどの熱風を当てないでください。



変色、変形の恐れがあります。

製品が破損したり、ガタついたり、取付けがゆるんだ状態で使用しないでください。



落下や破損部品によりケガをする恐れがあります。

直射日光が当たらないようにしてください。またスポット照明や殺菌灯を直接当てないでください。



変質・変色する恐れがあります。

直射日光が当たる場合は、必ずカーテンなどで遮ってください。

ガラス棚板に過剰に物をのせたり、偏って収納しないでください。



破損、落下によりケガをする恐れがあります。ガラス棚板一段あたり 1 K g 以下です。

化粧品や除光液・化染め液がついた場合は、すぐに拭き取ってください。



変色や変形の恐れがあります。(除光液などの溶剤がつくと、跡が残ることがあります。)

キャビネットの上に物をのせないでください。



変色、変形の恐れがあります。

金属類(ヘアピン、カミソリの刃など)を長時間放置しないでください。



もらいサビの原因となることがあります。

弱アルカリ性の漂白剤、硫酸、塩酸などの強酸、シンナー・ベンジンなどは使用しないでください。



変質・変色する恐れがあります。

扉を大きく開けすぎないでください。



扉が外れてケガをする恐れがあります。

粒子の粗いクレンザーやタワシ・金属タワシ・ナイロントワシは、使用しないでください。



傷が付くことがあります。

扉にぶら下がらないでください。



扉が外れてケガをする恐れがあります。

ランプ交換・お手入れの際は電源を切ってください。



感電の原因となることがあります。

扉の丁番付近に手を入れないでください。



指を挟んでケガをする恐れがあります。

使用方法

※高温多湿になる場所では使用しないでください。
湿気によりミラーにシケ（腐食）が発生する場合があります。


【ON/OFF ノータッチセンサーについて】

- ・センサーの近くに手をかざすと、LEDのON/OFFを切り替えることができます。
- ※センサーの下は15cm以上の空間をあけてください。
センサーが正しく機能しない場合があります。


【曇り止めヒーターについて】

- ・正面のLEDを点灯させると、連動して曇り止めヒーターが付きます。

■Mirror024



■Mirror025



A部詳細図



ON/OFF
ノータッチセンサー

【ガラス棚板の位置変えについて】

- ・ガラス棚板左右下側の固定ネジをプラスドライバーでゆるめ、お好みの高さに調整します。水平レベルを保った状態で、再び固定ネジをプラスドライバーで締めて固定します。（※B部）

【スライド式コンセントについて】

- ・スライド式コンセント横のコンセント用スイッチをONにして使用します。コンセントにさす場合は、プラグの先をコンセントの穴にあて、横にスライドしてから差し込んでください。（※C部）

※2口コンセントは合計1500Wまで使用可能です。

【USBソケットについて】

- ・USBソケットを使用する場合は、フタを開けてからUSBソケットを差し込んでください。（※D部）



B部詳細図




C部詳細図 扉を開いた状態



スライド式コンセント
※2口合計1500Wまで

D部詳細図



お手入れ方法

水しぶきなどが飛び散った場合は、こまめにお手入れをしてください。
化粧品（特に除光液・化染め液）や洗顔料などが付着した場合は、すぐに拭き取ってください。

通常のお手入れは、柔らかい布で拭いてください。

汚れを落とす場合は、中性洗剤に浸した柔らかい布で拭いた後、水拭きをして、最後に乾いた柔らかい布で拭いてください。

粒子の粗いクレンザーやタワシ・金属タワシ・ナイロンタワシは、使用しないでください。
変色、変質の原因となります。

弱アルカリ性の漂白剤、硫酸、塩酸などの強酸、シンナー・ベンジンなどは使用しないでください。

変色、変質の原因となります。

仕様

■Mirror024

電 源 : AC100V 50/60Hz
消 費 電 力 : 55W
光 源 : ラインLED+曇り止めヒーター

■Mirror025

電 源 : AC100V 50/60Hz
消 費 電 力 : 55W
光 源 : ラインLED+曇り止めヒーター

ご相談窓口におけるお客様の個人情報のお取り扱いについて

■弊社および弊社関係会社（以下「弊社」）は、お客様よりお知らせいただきましたお客様の氏名、住所などの個人情報（以下「個人情報」）を下記の通りお取扱いたします。

1. 弊社は、お客様の個人情報を弊社製品のご相談への対応や修理およびその確認などに利用させていただき、これらの目的のためにご相談内容の記録を残すことがあります。
なお、修理やその確認業務を弊社の協力会社に委託する場合、法令に基づく義務の履行または権限の行使のために必要な場合、その他正当な理由がある場合を除き、弊社以外の第三者に個人情報を開示・提供いたしません。
2. 弊社は、お客様の個人情報を適切に管理します。
3. お客様の個人情報に関するお問い合わせは、ご相談いただきましたご相談窓口にご連絡ください。

アフターサービスについて

- この取扱説明書をよくお読みの上、再度点検していただき、異常のあるとき、又はお気づきの点がございましたら、取付・設置店、販売店、又は弊社ユーザーサポートセンターにお問い合わせください。

ご連絡していただきたい内容

・ご氏名 ・ご住所 ・お電話番号 ・お買い上げ日 ・異常の内容 ・品番

- 製品の保証期間はご購入後、取扱説明書に従って正常な使用状態において1年間です。ただし、本品質表示はご家庭で使用した場合にのみ適用します。

トヨーキッチンホームページのオンラインショップ「SHOP TOYO KITCHEN」でオプションパーツをご購入いただけます。詳しくは、store.toyokitchen.co.jpをご覧ください。

トヨーキッチンスタイルカスタマーサービス <https://www.toyokitchen.co.jp/ja/maintenance/>
トヨーキッチンスタイルカスタマーサービスでは、保証期間内、経過後のメンテナンスやパーツの販売を承ります。

お問い合わせ先

TEL 050 - 3852 - 2392 (受付時間 平日9:00~18:00 (※土・日・祝日・夏期・年末年始は除く))

メール tk@toyo1.toyokitchen.co.jp

FAX 0575 - 23 - 1262

スマートフォンからでも
修理/メンテナンスの
依頼ができます。

アクセスはこちらから →

