

INNER PARTS

【インナーパーツ】

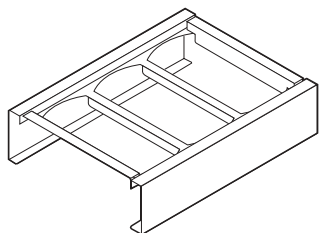
ボトルホルダー	SDOP-IPF33-48S
ディッシュホルダー	SDOP-IPG33-48S
フードストッカー	SDOP-IPH33-48S
インナーラック	SDOP-IPJ17-50S
パーテーション	SDOP-IPJ17-35S
フェンス	SDOP-IPK33(48・78)-48S

取扱説明書

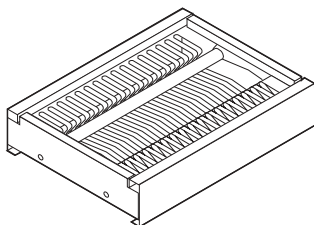
このたびは、お買い上げいただき
ありがとうございました。

この取扱説明書をよくお読みになって、
正しく又末永くお使いください。

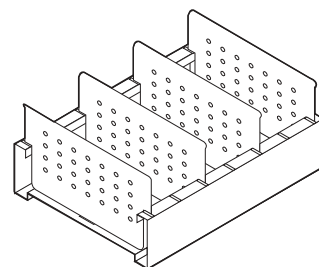
取扱説明書は、いつでも見られる場所
に保管し、必要な時にお読みください。



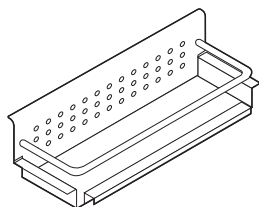
ボトルホルダー



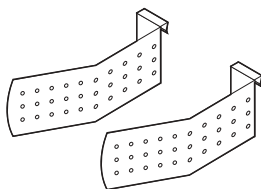
ディッシュホルダー



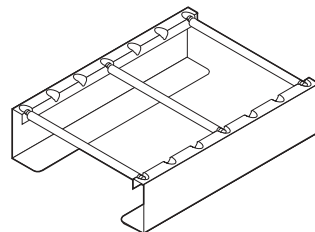
フードストッカー



インナーラック



パーテーション



フェンス

安全上のご注意

必ずお守りください

ここに示した注意事項は、守らないと人身事故や、家財の損害に結びつくものです。

安全に関する重要な内容ですので、必ず守ってください。

表示内容を見逃して誤った使い方をしたときに生じる危害や損害の程度を、
次の表示で説明しています。



この表示の欄は「傷害を負う危険が想定される場合および物的損害
のみの発生が想定される」内容です。

お守りいただく内容の種類を、次の絵表示で説明しています。



この図記号は、必ず実行していただく「強制」内容です。

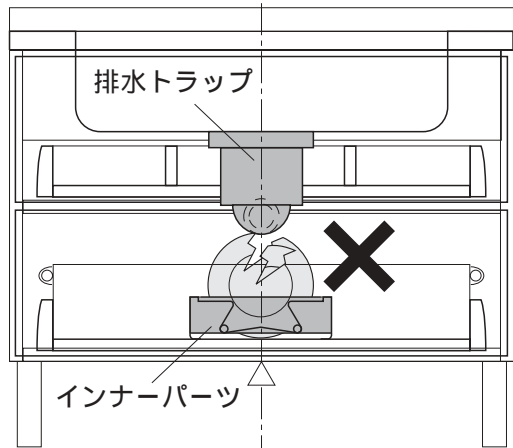
⚠ 注意

引き出しシンクユニットの排水トラップの真下にインナーパーツを取付ける場合は、収納物が排水トラップにあたらないように注意してください。



収納物が壊れたり思わぬけがをする恐れがあります。

引き出しシンクユニット（正面）



取扱説明書に従いガタつきがないようにインナーパーツを引き出しに収めてください。



収納物が壊れたり思わぬけがをする恐れがあります。

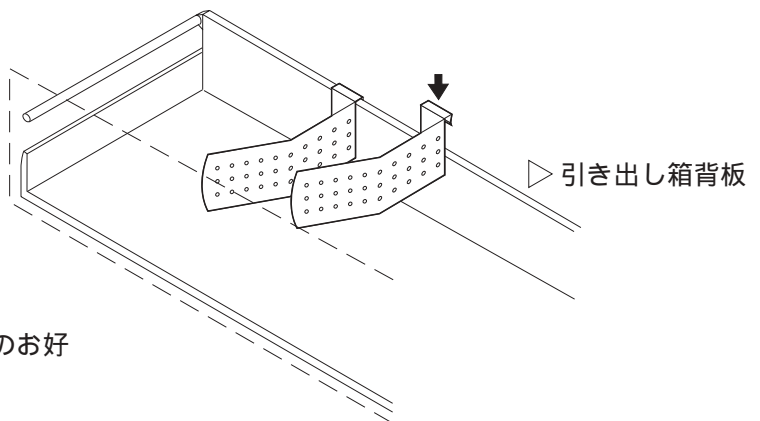
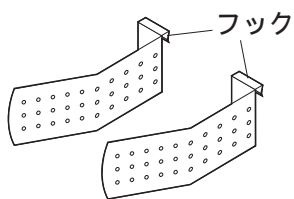
インナーパーツへの収納は静かに行ってください。



収納物が壊れたり思わぬけがをする恐れがあります。

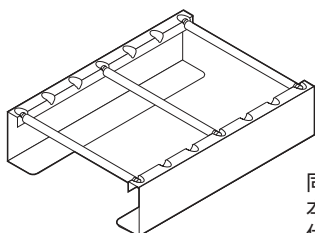
取付け方法

パーティション

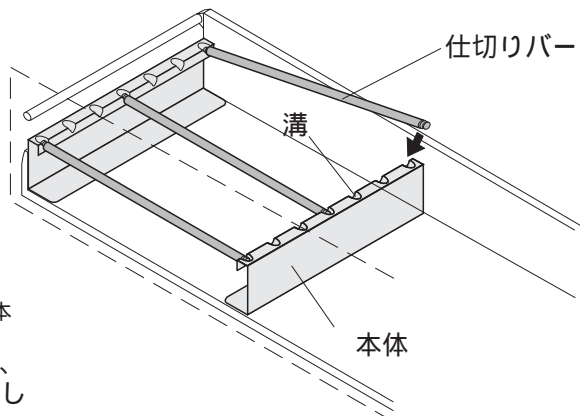


パーティションのフック部を引き出し箱背板のお好きな位置に引っ掛けてください。

フェンス

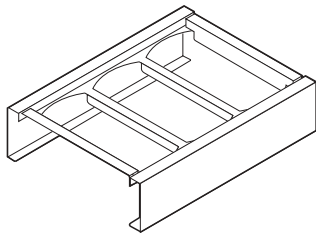


同梱部材
本体...2コ
仕切りバー...3本



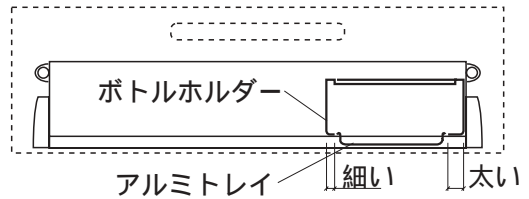
フェンスの組み立ては本体を向かい合うように置き、お好きな位置に仕切りバーを本体の溝から溝へ渡してください。

ボトルホルダー

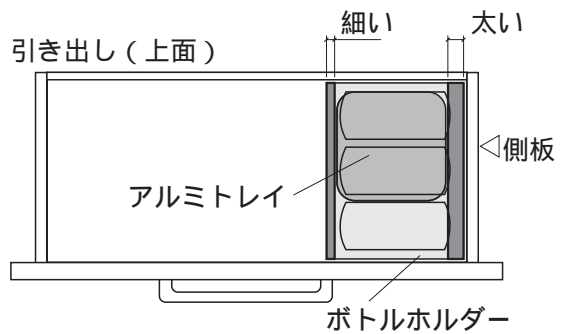


引き出しシンクユニット下段引き出し内にあるアルミトレイの上にボトルホルダーを置く場合は、ボトルホルダーの向きを確認し、(右イラストを参照)アルミトレイをまたぐように置いてください。

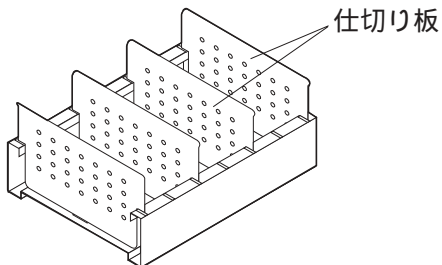
引き出し(正面)



引き出し(上面)

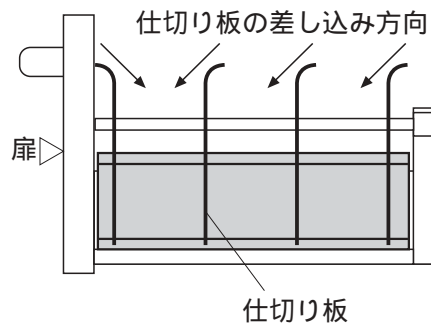


フードストッカー

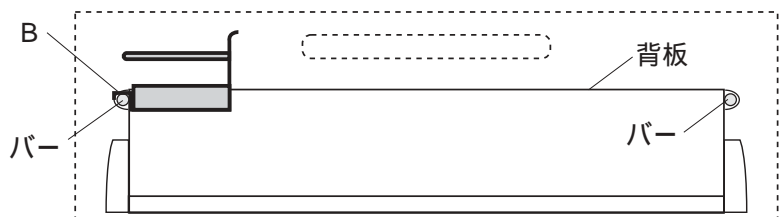
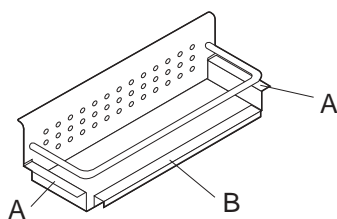


フードストッカーの仕切り板の差し込み方向は手前のみ逆になります。(右イラストを参照)

引き出し箱(側面)

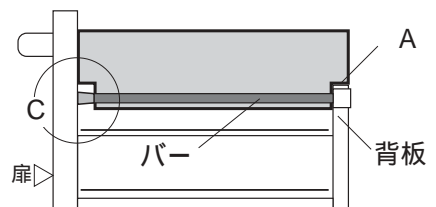


インナーラック



引き出し箱(正面)

引き出し箱のバーにインナーラックB部を引っ掛け、引き出し背板の上面にインナーラックA部を乗せください。

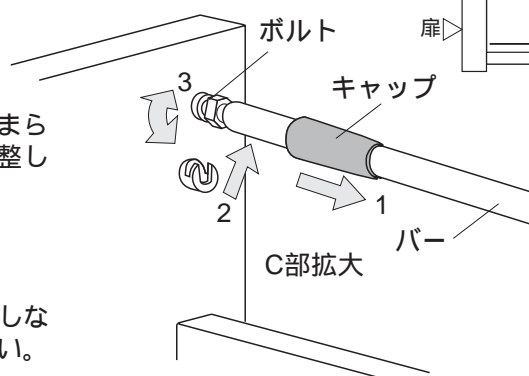


引き出し箱(側面)

インナーラックがガタついたり収まらない場合はC部でバーの長さを調整してください。

<調整方法>

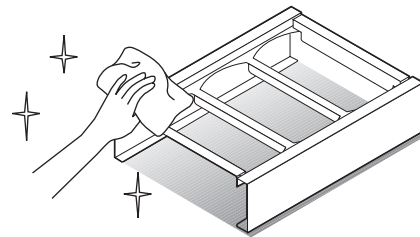
- 1のキャップをずらしてください。
- 2よりバーを外し、3のボルトを回しながらバーの長さを調整してください。



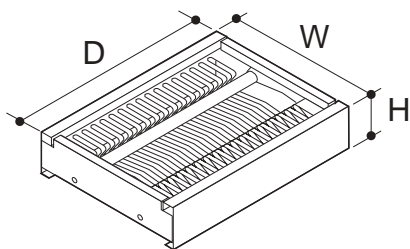
お手入れ方法

通常のお手入れは、柔らかい布でから拭きしてください。

汚れは、中性洗剤を柔らかい布にしみこませて拭き、水を含んだ布で洗剤を拭き取った後、乾いた布でから拭きしてください。



製品寸法



名称	品番	サイズ: W × D × H (mm)	自重 (kg)
ボトルホルダー	SDOP-IPF33-48S	326 × 479 × 120	1.1
ディッシュホルダー	SDOP-IPG33-48S	326 × 479 × 85	2.0
フードストッカー	SDOP-IPH33-48S	326 × 479 × 201	3.0
インナーラック	SDOP-IP117-50S	168 × 500 × 130	1.1
パーテーション	SDOP-IPJ17-35S	95 × 350 × 171	0.3
フェンス	SDOP-IPK33-48S	326 × 479 × 120	1.2
	SDOP-IPK48-48S	476 × 479 × 120	1.3
	SDOP-IPK78-48S	776 × 479 × 120	1.4

アフターサービスについて

この取扱説明書をよくお読みの上、再度点検していただき異常のあるとき、又はお気づきの点がございましたら、工事店・販売店、又は下記のトーヨーキッチンお客様相談室にお問い合わせください。

ご連絡して頂きたい内容

ご氏名 ご住所 電話番号 お買い上げ日 異常の内容 品番

製品の保証期間はご購入後、取扱説明書にしたがって正常な使用状態において1年間です。

トーヨーキッチンホームページのオンラインショップ「K-STORE」でオプションパーツや交換部品をご購入頂けます。詳しくは、<http://www.toyokitchen.co.jp> をご覧下さい。

トーヨー工業株式会社

〒501-3295 岐阜県関市下有知6315-1
電話 0575 (22) 1234 (代)



トーヨー工業株式会社

お客様相談室

0120-104078

〒107-0062 東京都港区南青山5-11-14

P9WP-TR94

0.6