

ダブルスライドドア

SFDR H3322A2A1

SFDR H3325A2A1

SFDR H4222A2A1

SFDR H4225A2A1

取扱説明書・施工説明書

このたびは、お買い上げいただき
ありがとうございました。

この取扱説明書をよくお読みになって、
正しく又末永くお使いください。

取扱説明書は、いつでも見られる場所に
必ず保管し、必要な時にお読みください。

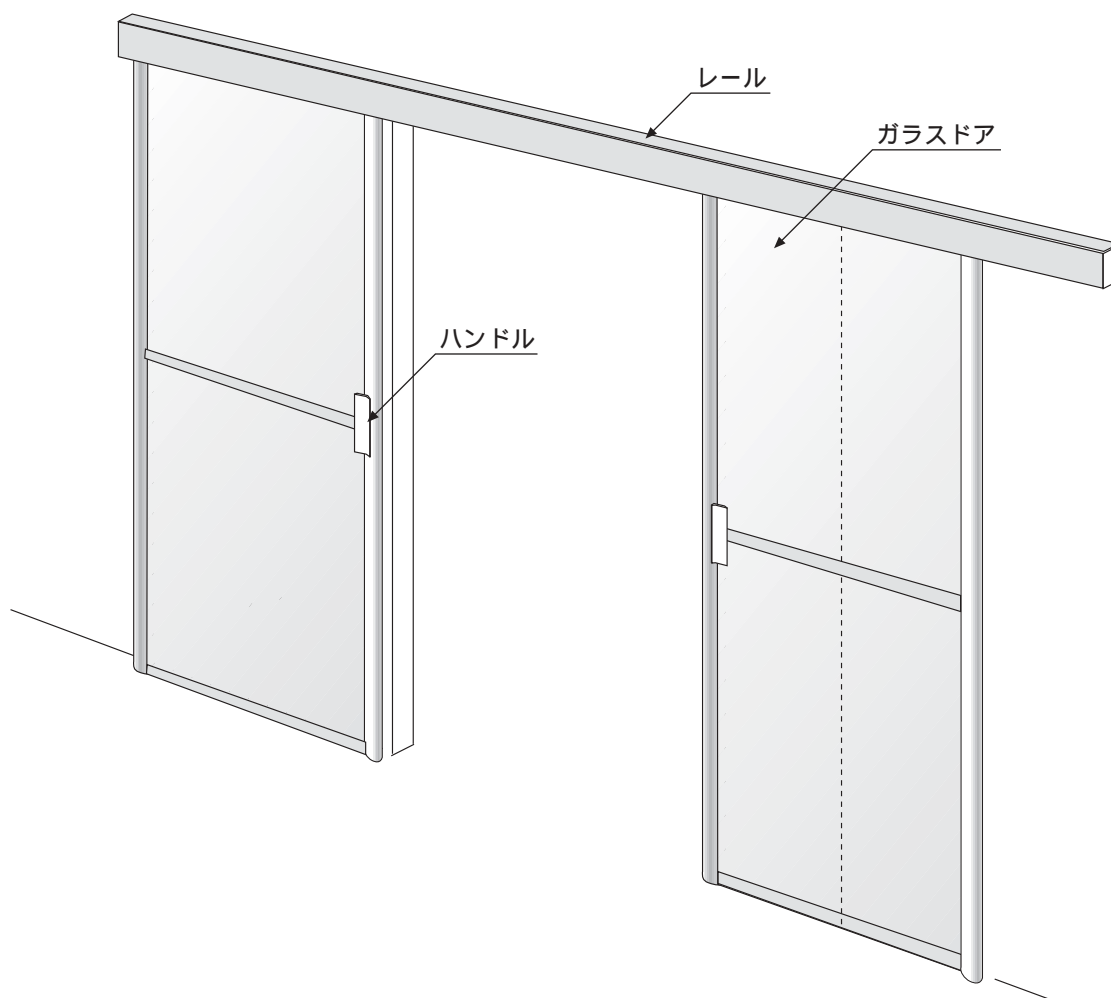
もくじ

取扱説明書

- ・安全上のご注意 1
- ・お手入れ方法 / アフターサービスについて 2

施工説明書

- ・安全上のご注意 3
- ・施工前の確認 / 製品寸法図 4
- ・下地材の確認 5
- ・部品の確認 6
- ・施工方法 7 ~ 9
- ・施工後の清掃・点検 10



取扱説明書

安全上のご注意

必ずお守りください

ここに示した注意事項は、守らないと人身事故や、家財の損害に結び付くものです。
安全に関する重要な内容ですので、必ず守ってください。

表示内容を見逃して誤った使い方をしたときに生じる危害や損害の程度を、
次の表示で説明しています。



注意

この表示の欄は「傷害を負う危険が想定される場合および物的損害のみの発生が想定される」内容です。

お守りいただく内容の種類を、次の絵表示で区分し、説明しています。



この図記号は、してはいけない「禁止」内容です。



この図記号は、必ず実行していただく「強制」内容です。



注意

ガラスドアの開閉は、必ずハンドルを持って、静かに行ってください。



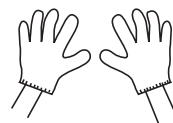
指などをはさんだり、思わぬケガをする恐れがあります。

ガラスドアに強い衝撃を与えないでください。



破損して、ケガをする恐れがあります。

金属部のお手入れの際は、必ず手袋を着用してください。



鋼板の切り口や角で手を切る恐れがあります。

お手入れ方法

通常のお手入れは、柔らかい布などを水またはお湯に浸し、よく絞ってから拭いてください。

汚れは、中性洗剤を柔らかい布にしみこませて拭き、水を含んだ布で洗剤を拭き取った後、乾いた布で拭きしてください。

ガラス部分は、市販のガラスクリーナー等を使用してください。

アフターサービスについて

この取扱説明書をよくお読みの上、再度点検していただき異常のあるとき、又はお気づきの点がございましたら、工事店・販売店、又はトーヨーキッチンお客様相談室にお問い合わせください。

ご連絡して頂きたい内容

ご氏名 ご住所 電話番号 お買い上げ日 異常の内容 品番

製品の保証期間はご購入後、取扱説明書に従って正常な使用状態において1年間です。



施工説明書

安全上のご注意

必ずお守りください

施工の前に、この「安全上のご注意」をよくお読みの上、正しく施工してください。

表示内容を見逃して誤った工事をしたときに生じる危害や損害の程度を、次の表示で区分し、説明しています。

 警告	この表示の欄は「死亡または重傷を負う可能性が想定される」内容です。
 注意	この表示の欄は「傷害を負う危険が想定される場合および物的損害のみの発生が想定される」内容です。

お守りいただく内容の種類を、次の絵表示で説明しています。

	この図記号は、必ず実行していただく「強制」内容です。
---	----------------------------

施工完了後、説明書の内容に従って各部の点検を行い、異常の無いことを確かめてください。

この「取扱説明書・施工説明書」は、お客様にお渡しする大切な書類です。紛失や、汚れが生じないように大切に保管し、施工完了後、お引き渡し時にお客様へお渡しください。

警告

ダブルスライドドアの施工は、建築壁・床の構造を確かめて正しく行ってください。



転倒して、ケガをする恐れがあります。

注意

ダブルスライドドアは、必ず壁面に固定してください。



外れて、ケガをする恐れがあります。

工事完了後は、ガラスドアや部品のゆるみがないことを確認してください。

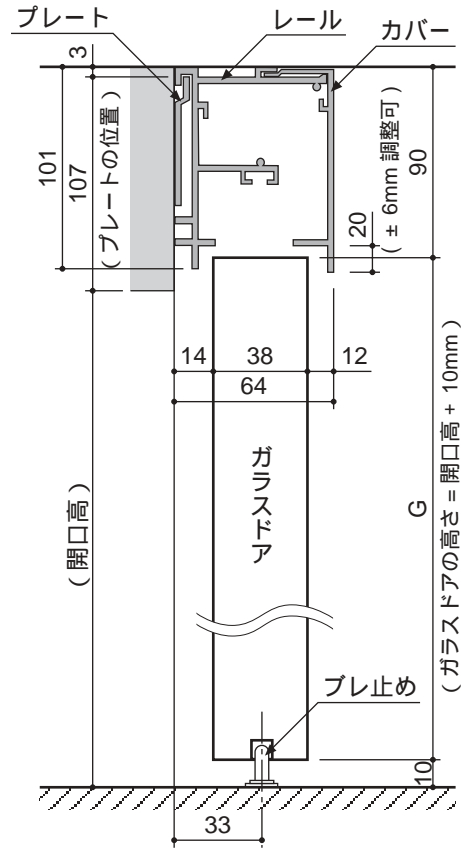


使用中にガラスドアが外れて、ケガをする恐れがあります。

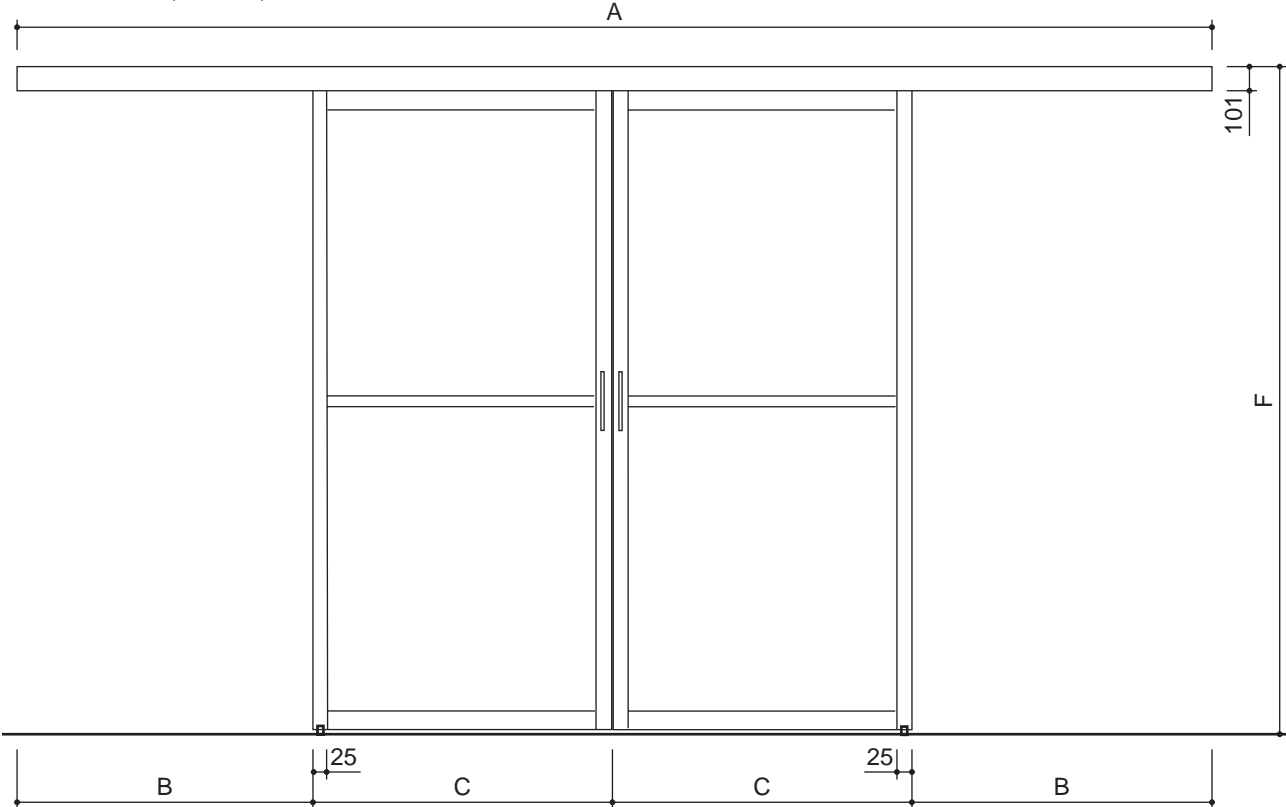
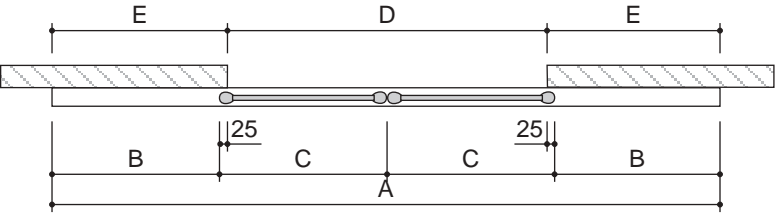
施工前の確認

- ① 注文した製品が納入されているか、確認してください。
- ② 壁面の取付位置に下地材があることを、確認してください。
- ③ 壁の直角・垂直・床の水平レベルを確認してください。

製品寸法図



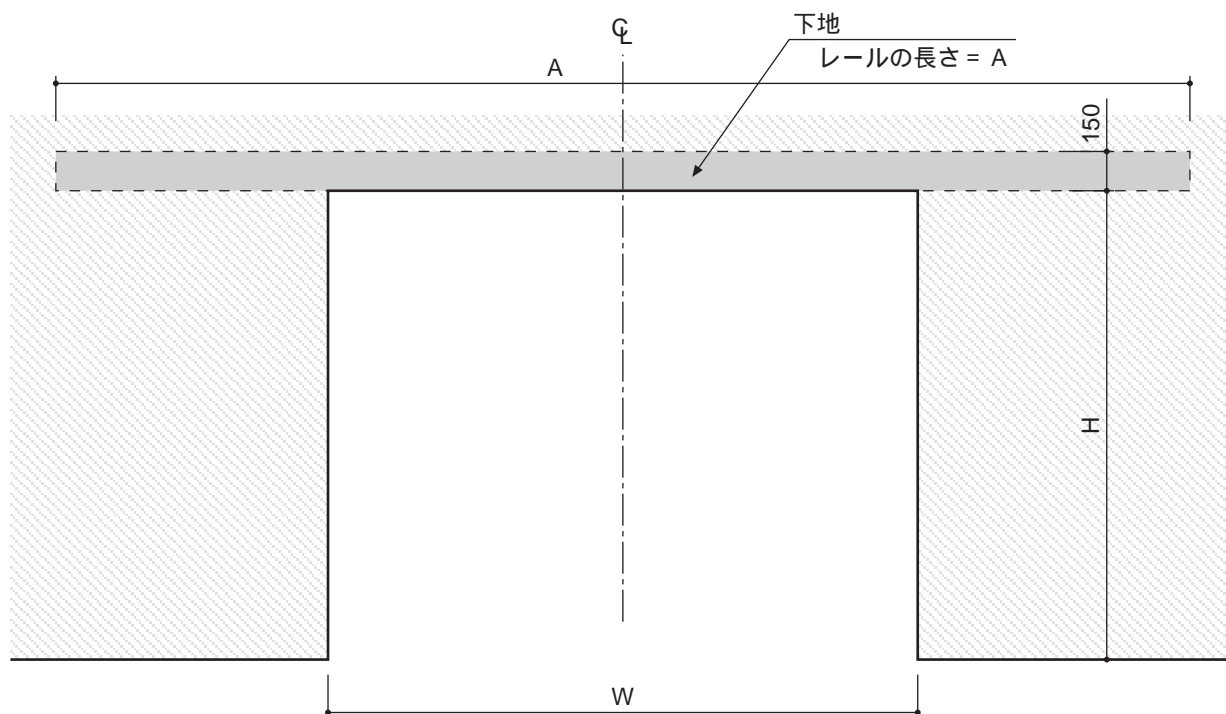
	A	B	C	D	E	F	G
SFDR - H3322A2A1	3300	800	850	1650	825	2257	2157
SFDR - H3325A2A1	3300	800	850	1650	825	2512	2412
SFDR - H4222A2A1	4200	1025	1075	2100	1050	2257	2157
SFDR - H4225A2A1	4200	1025	1075	2100	1050	2512	2412



下地材の確認

下記の位置に下地材が入っていることを確認してください。

耐荷重 150kg の下地（ガラスドア - 約 60kg × 2 枚、レール - 約 15kg の荷重がかかります。）


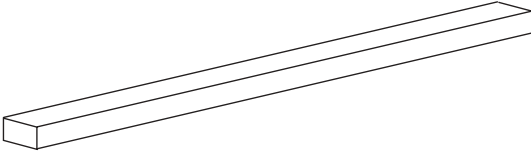

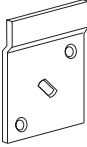
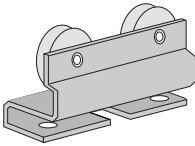
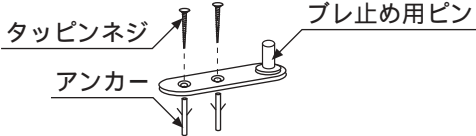
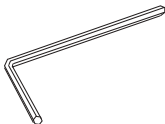






サイズバリエーション

	開口寸法		下地寸法
	W	H	A
SFDR - H3322A2A1	1650	2147	3300
SFDR - H3325A2A1	1650	2402	3300
SFDR - H4222A2A1	2100	2147	4200
SFDR - H4225A2A1	2100	2402	4200

部品の確認

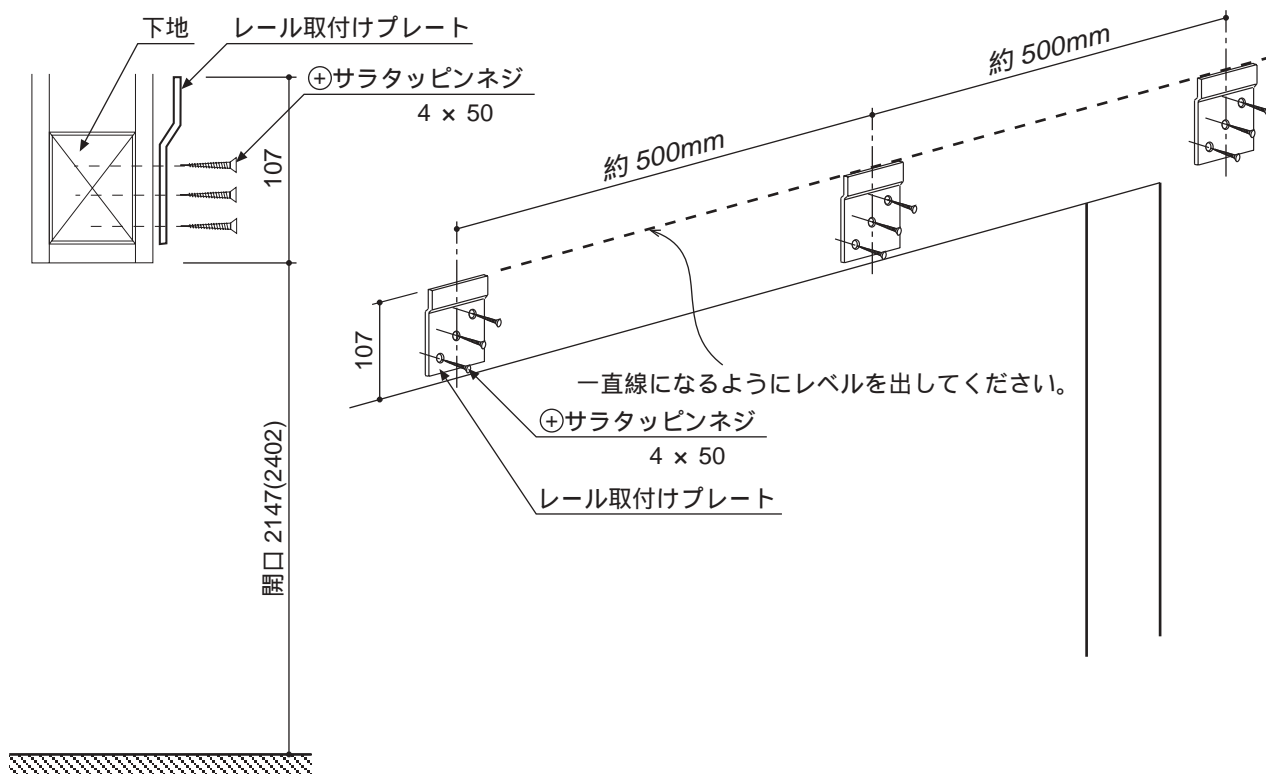
下記の部品が同梱されています。不足していないか確認してください。

部品名	形 状	数 量
ガラスドア		2 枚
レール		レール本地 1 本 カバー 1 本 サイドキャップ 2 個
ハンドル		4 個
レール取付けプレート		10 個
ローラー		4 個
ブレ止め用ピン アンカー タッピンネジ		2 個 4 個 4 本
六角レンチ		2 個
スパナ		2 個
⊕サラタッピンネジ 4 × 50		32 本
アンカー（大）	 建築状態に応じてご使用ください。	12 個
アンカー（小）	 建築状態に応じてご使用ください。	20 個

1. レールの取付け

レール取付けプレートの取付け

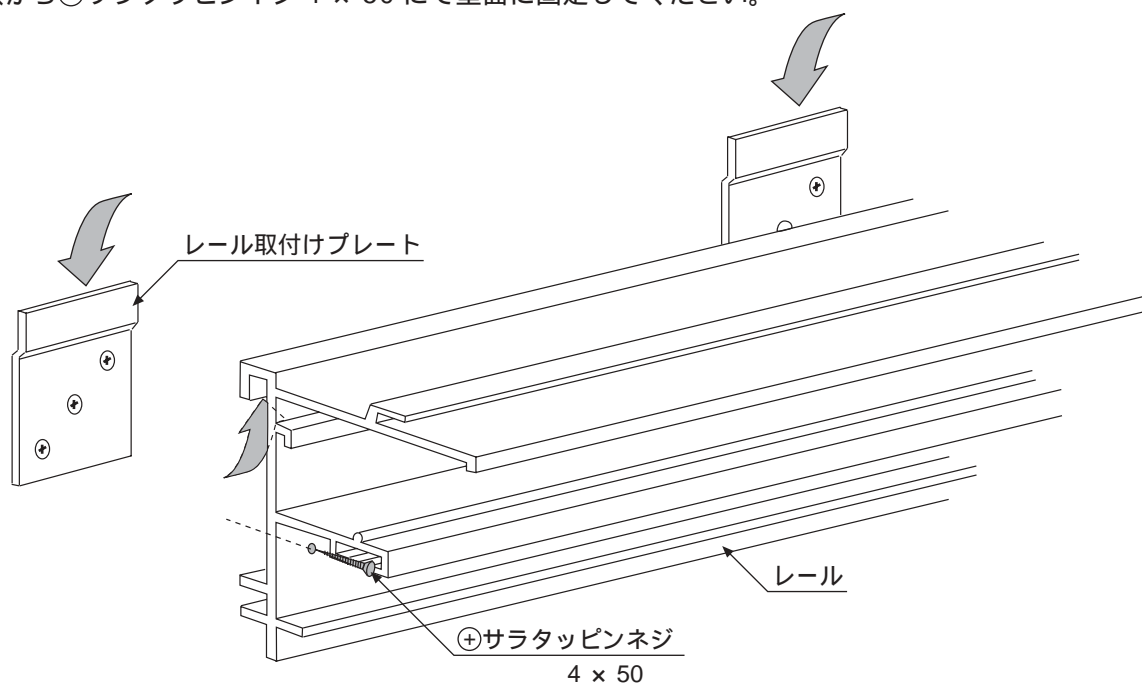
- ・レール取付けプレートを⊕サラタッピンネジ 4 × 50 にて等間隔に取付けます。
壁面の開口部下端より 107mm の位置にレール取付けプレートの上端がくるように取付けます。
レール取付けプレートには、レールとガラスドアの全重量がかかりますので、しっかりと取付けてください。



() 内寸法は、SFDR-H3325A2A1、SFDR-H4225A2A1 の場合を示す。

レールの取付け

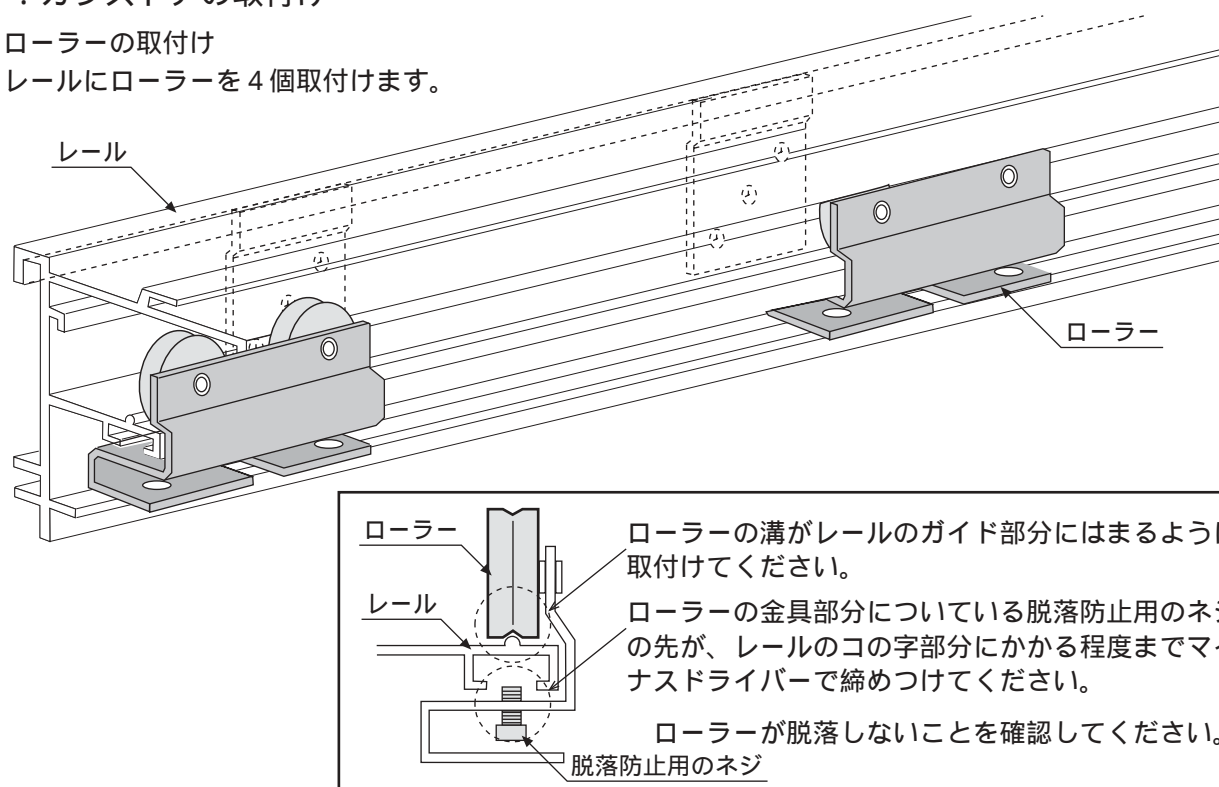
- ・レール取付けプレートにレールを引っかけます。
- ・レールが開口部の中心から左右均等に取付いているか確認し、レールがずれないように左右端にあいている穴から⊕サラタッピンネジ 4 × 50 にて壁面に固定してください。



2. ガラスドアの取付け

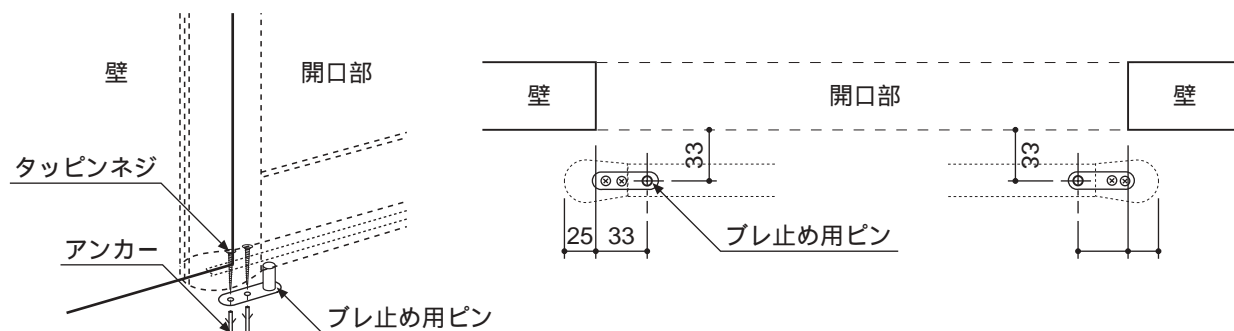
ローラーの取付け

- ・ レールにローラーを4個取付けます。



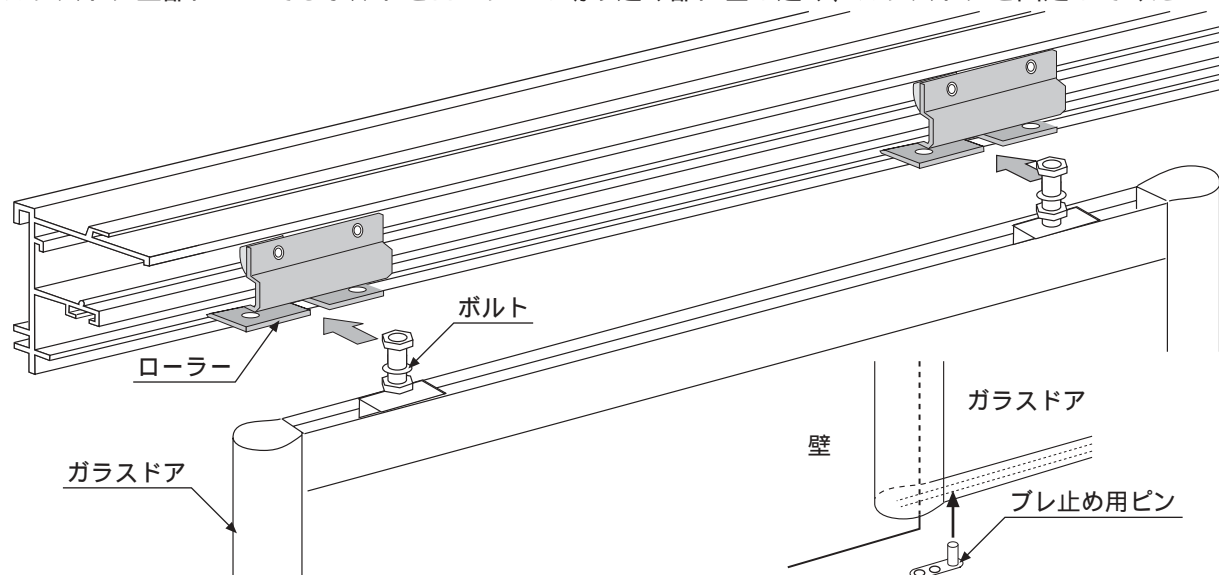
ブレ止め用ピンの取付け

- ・ ガラスドアを吊り下げる側の左右の床面の指定位置に、タッピンネジとアンカーを使用してブレ止め用ピンを取付けます。各2ヶ所ネジ止め。



ガラスドアの取付け

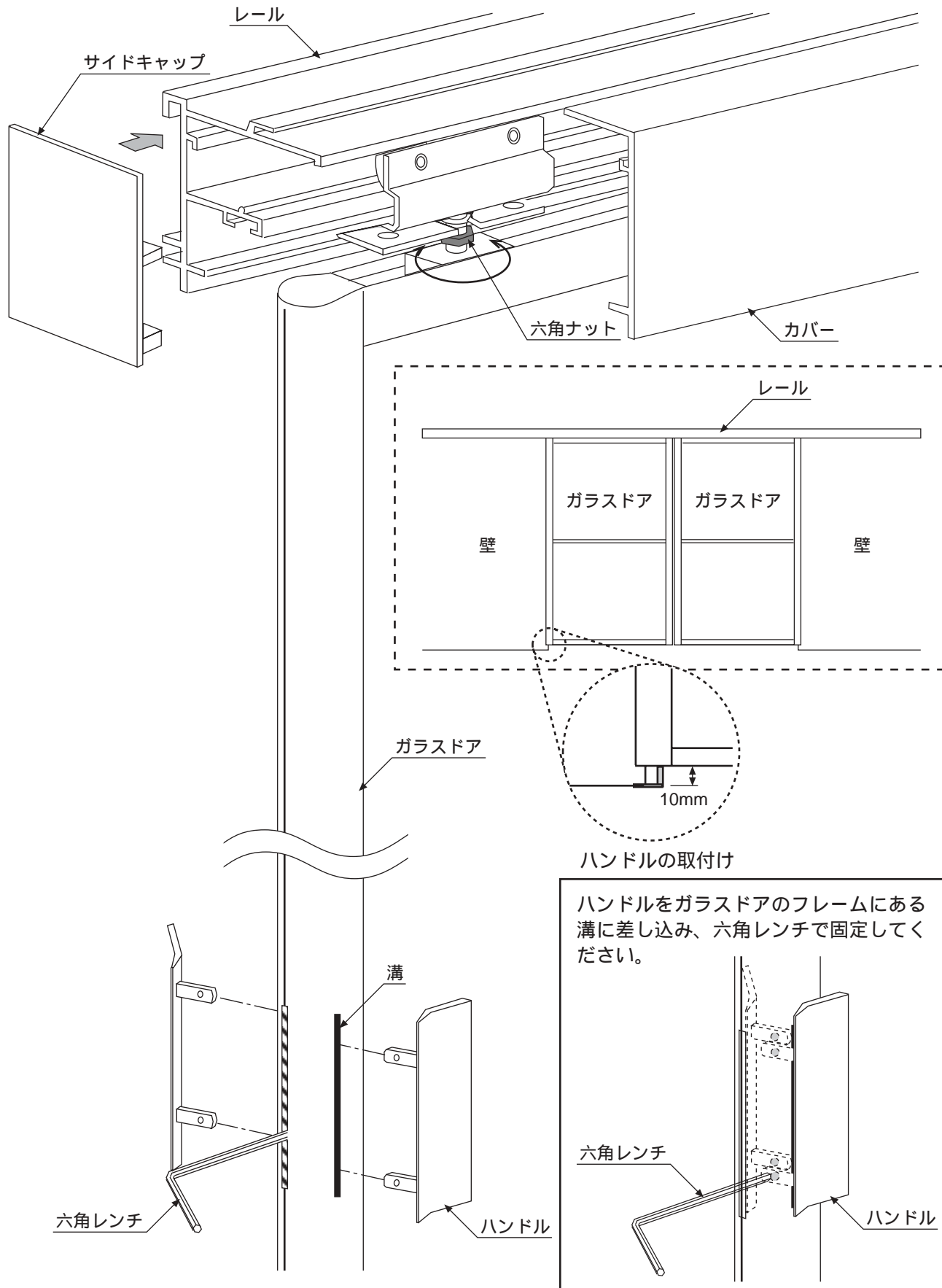
- ・ 床面に取付けたブレ止め用ピンにガラスドアの溝をはめ込みます。
- ・ ガラスドア上部についてるボルトをローラーの切り込み部に差し込み、ガラスドアを固定してください。



3. カバー、サイドキャップ、ハンドルの取付け

カバー、サイドキャップの取付け

- ・スパナで六角ナットを回して、ガラスドアの高さ、レベルを調整してください。
(床面からガラスドアの下端まで 10mm になるようにしてください。)
- ・レールにカバーとサイドキャップを取付けます。



施工後の清掃・点検

- ① 「安全上のご注意」および説明書の内容通り施工されているかを点検し、異常の無いことを確かめてください。
- ② 表面の汚れ、ほこりを拭き取りながら、傷などの損傷が無いかを調べてください。

トーヨーキッチンホームページのオンラインショップ「SHOP TOYO KITCHEN」でオプションパーツをご購入頂けます。
詳しくは、<http://www.toyokitchen.co.jp>をご覧ください。

トーヨーキッチン&リビング株式会社


〒501 3295 岐阜県関市下有知6315 1
電話 0575 (22) 1234 (代)



TOYO KITCHEN

トーヨーキッチン&リビング株式会社

お客様相談室

 0120-104078

〒107-0062 東京都港区南青山5-11-14

P9WP-TRS116
02.4