

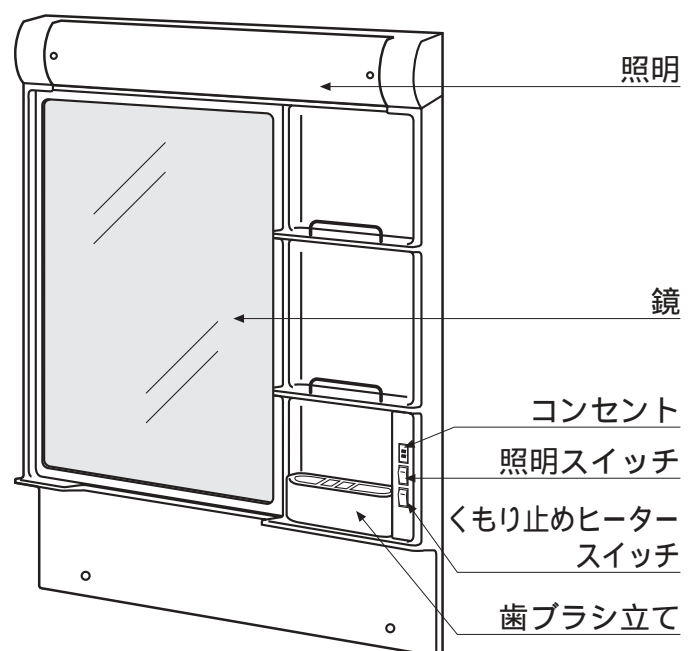
ミラーユニット
SMC -60HA -75HA

取扱説明書・据付工事説明書

このたびは、お買い上げいただき
 ありがとうございました。

- この取扱説明書をよくお読みになって、
 正しく又末永くお使いください。
- 取扱説明書は、いつでも見られる場所に
 必ず保管し、必要な時にお読みください。

もくじ	取扱説明書	
	安全上のご注意	1
	ご使用に際して／お手入れ方法／	2
	アフターサービスについて	
	据付工事説明書	
	安全上のご注意	3
	据付け前の確認／据付方法／	4～5
	据付け後の点検・清掃	



取扱説明書



安全上のご注意

必ずお守りください



ここに示した注意事項は、守らないと人身事故や、家財の損害に結び付くものです。

安全に関する重要な内容ですので、必ず守ってください。

表示内容を無視して誤った使い方をしたときに生じる危害や損害の程度を、次の表示で区分し、説明しています。

 警告	この表示の欄は「死亡または重傷を負う可能性が想定される」内容です。
 注意	この表示の欄は「傷害を負う危険が想定される場合および物的損害のみの発生が想定される」内容です。

お守りいただく内容の種類を、次の絵表示で区分し、説明しています。

	このような図記号は、してはいけない「禁止」内容です。
	この図記号は、必ず実行していただく「強制」内容です。

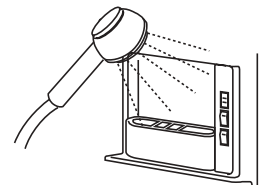
警告

電源コンセントの表示容量（ワット）をこえる電気器具を使わないでください。
1200Wまで



発熱により、火災の原因になることがあります。

スイッチ、コンセントに水をかけないでください。



感電や火災の原因になることがあります。

注意

ぬれた手でコンセントにさわらないでください。



感電する恐れがあります。

電球は指定のワット数と形状のものをお使いください。



ワット数や形状が大きいと火災の原因になることがあります。

電源プラグのほこりは定期的にとってください。




ほこりと湿気で絶縁不良となり火災発生の恐れがあります。乾いた布で拭いてください。

ご使用に際して

ヘアードライヤーの熱風や暖房器具の熱、熱湯を直接あてないでください。

変形の原因になります。



鏡は、乾燥状態で使用してください。

鏡の銀は薬品により腐食しますし、水は腐食を促進させることがあります。

シンナー・ベンジン・みがき粉、タワシなどのご使用は、絶対に避けてください。

変質・変色・ひび割れの原因になります。

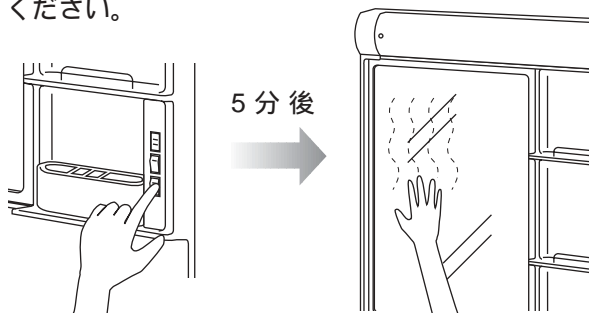
毛染め液やパーマ液、マニキュアなどの揮発性液体を、本体や扉に付けないでください。

シミが残る場合があります。

蛍光灯の交換・清掃の際は、スイッチを切り蛍光灯が冷えてから行ってください。

くもり止めヒーターについて

ヒーターの温度が上がり、くもり止めの効果があらわれるまで、5分から10分程度かかります。くもり止めスイッチを[入]にして約5分後、鏡中央部に手を当てて温かくなっているか確認してください。



鏡の熱は自然放熱しますので、タオル等で鏡を覆わないでください。

放熱を妨げると、鏡が割れる恐れがあります。

くもり止めヒーターを使用中は、鏡に水や熱湯をかけないでください。

ショックで鏡が割れる恐れがあります。


くもり止めヒーターは使用后、スイッチを切ってください。

お手入れ方法

汚れは電源を切った後、柔らかい布又はスポンジに水か中性洗剤を含ませ、拭き取ってください。

鏡表面の汚れは、乾布又は湿った布を使用してください。

ガラス専用クリーナーを使用する時には、鏡裏面や端部に付着しないようにしてください。



アフターサービスについて

この取扱説明書をよくお読みの上、再度点検していただき異常のあるとき、又はお気づきの点がございましたら、工事店・販売店、又はトーヨーキッチンお客様相談室にお問い合わせください。

ご連絡して頂きたい内容

ご氏名 ご住所 電話番号 お買い上げ日 異常の内容 品番

製品の保証期間はご購入後、取扱説明書にしたがって正常な使用状態において1年間です。

SMC-60HA		SMC-75HA	
製品寸法	幅600×奥行110×高さ1030	製品寸法	幅750×奥行110×高さ1030
使用材料	ハイインパクトスチロール樹脂	使用材料	ハイインパクトスチロール樹脂
鏡	防湿鏡 5t×330×660	鏡	防湿鏡 5t×457×660
照明	蛍光灯10W ランプ付き	照明	蛍光灯15W ランプ付き
くもり止めヒーター	消費電力 11W	くもり止めヒーター	消費電力 11W
コンセント	使用消費電力1200Wまで	コンセント	使用消費電力1200Wまで
付属部品	取付ネジ 4 ワッシャー 4 ハブラシ立て 1	付属部品	取付ネジ 4 ワッシャー 4 ハブラシ立て 1

据付け後の点検・清掃

- ① 「安全上のご注意」及び説明書の内容通り据付けされているかを点検し、異常のない事を確かめてください。
- ② コンセントの通電、照明の点灯・消灯、くもり止めヒーターで鏡が温まるかを確認してください。
- ③ 表面の汚れ、ほこりを拭き取りながら、傷などの損傷が無いかを調べてください。

トーヨーキッチンホームページのオンラインショップ「K-STORE」でオプションパーツや交換部品をご購入頂けます。
詳しくは、<http://www.toyokitchen.co.jp>をご覧ください。

トーヨー工業株式会社

〒501-3295 岐阜県関市下有知6315-1
電話 0575 (22) 1234 (代)



トーヨー工業株式会社

お客様相談室

0120-104078

〒107-0062 東京都港区南青山5-11-14

P9WP-TRS29

0.8