

取付・設置説明書

安全上のご注意

- ご使用の前に、この「安全上のご注意」をよくお読みの上、正しくお使いください。
- ここに示した **⚠ 注意** は、状況によって重大な結果（傷害・物損）に結び付く可能性があります。いずれも、安全に関する重要な内容を記載していますので、必ず守ってください。
- 取付・設置完了後、試験運転を行い、異常が無いことを確認するとともに、「取扱説明書」にそってお客様に使用方法を説明してください。また、この「取付・設置説明書」は、「取扱説明書」とともにお客様で保管していただくように依頼してください。
- 取付・設置は、専門業者にご依頼ください。
- お守りいただく内容の種類を、次の絵表示で区分し、説明しています。



この図記号は、**製品の取扱いにおいて、その行為を禁止する**図記号です。



この図記号は、**製品の取扱いにおいて、指示に基づく行為を強制する**図記号です。

⚠ 警告

器具の取付けは、建築壁の構造を確かめて正しく行ってください。



落下して、ケガをする恐れがあります。

電気工事は、関連する法令・規程に従って、必ず「有資格者」が行ってください。



火災・感電の原因になることがあります。

仕様変更・改造は絶対にしないでください。



分解・修理・改造禁止

火災・感電・ケガの原因となります。

⚠ 注意

交流100V以外では使用しないでください。



使用禁止

火災・感電の原因となります。

部品は確実に取付けてください。



取付注意

落下により、ケガをする恐れがあります。

取付・設置前の確認

1. 注文した製品が納入されているか確認してください。
2. 配線・補強枠・設置場所の確認
 - 取付・設置図および指示通りに、電気配線などが施工されているか確認してください。
 - 設置場所の水平レベルを確認してください。
 - 壁面の取付位置に、取付枠があることを確認してください。

※高温多湿になる場所では使用しないでください。

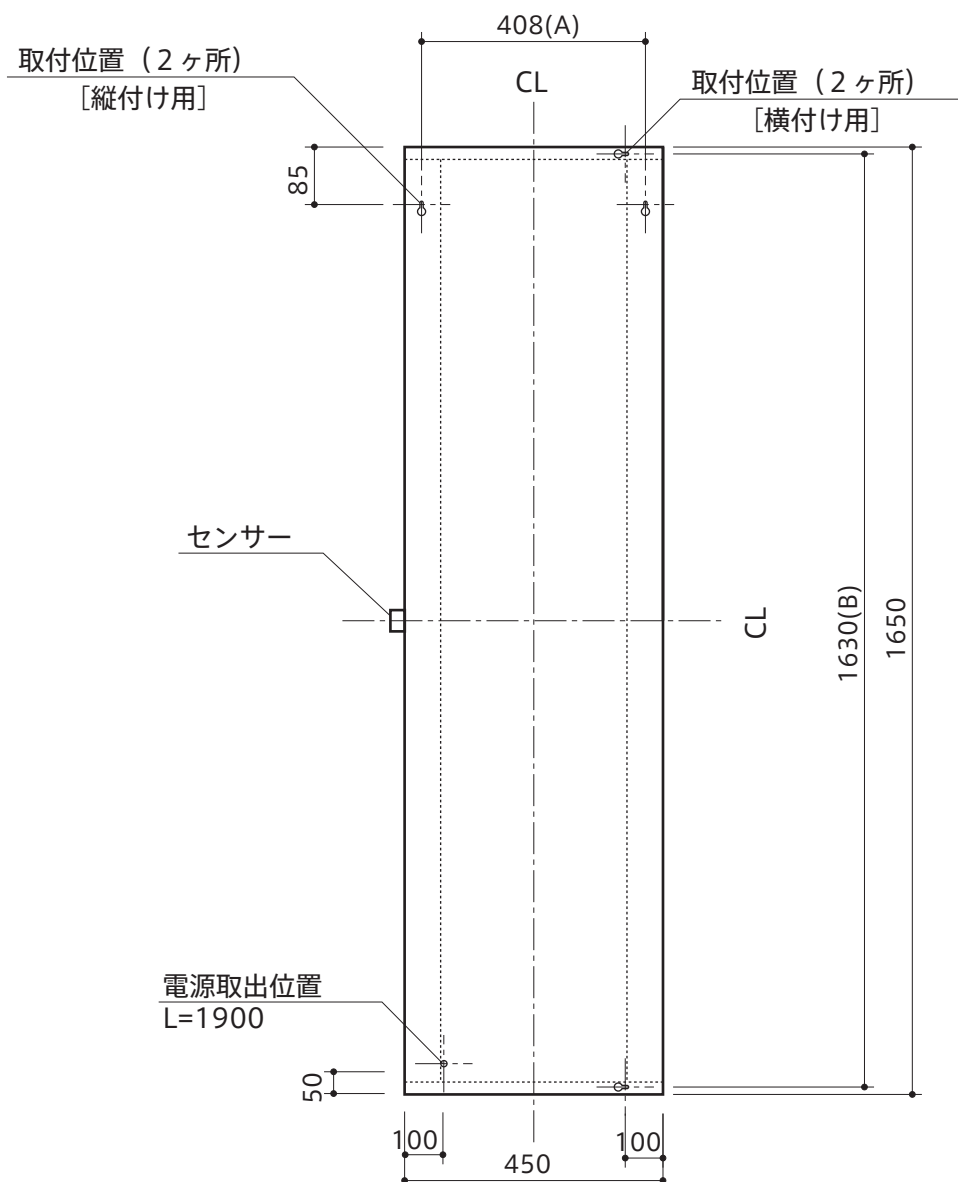
湿気によりミラーにシケ（腐食）が発生する場合があります。

※センサー側は、壁やミラーを隣接する場合、離隔距離を15cm以上離してください。
センサーが正しく機能しない場合があります。

[製品質量]

17.5kg

製品寸法図

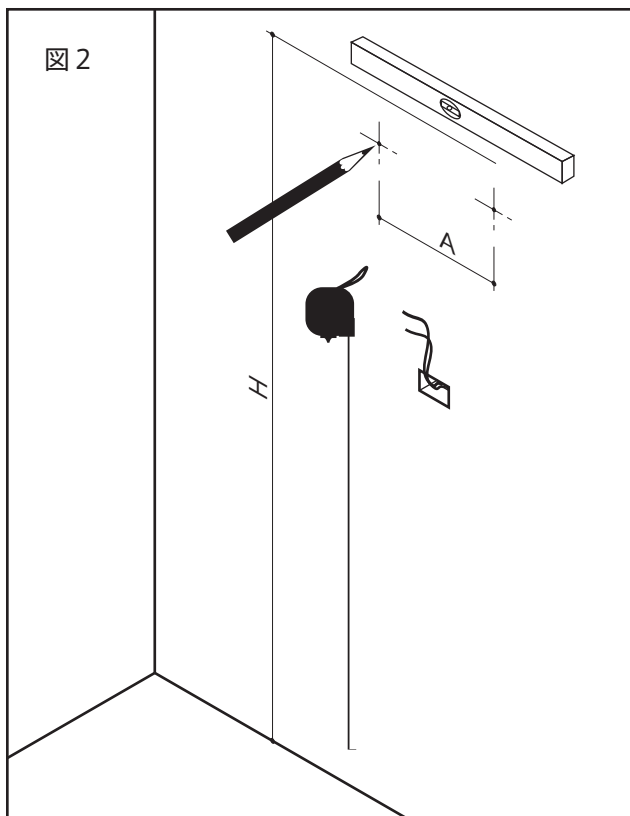
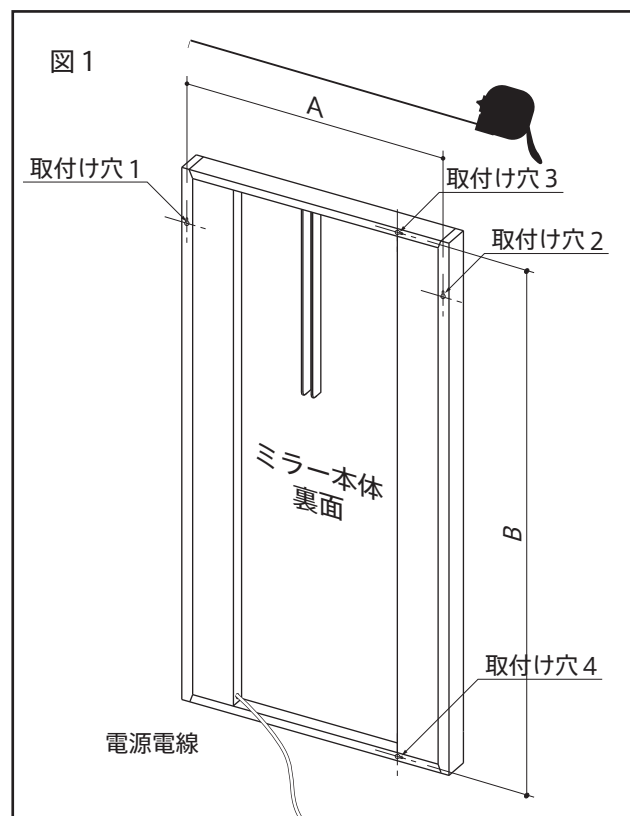


※図は、裏面を表す

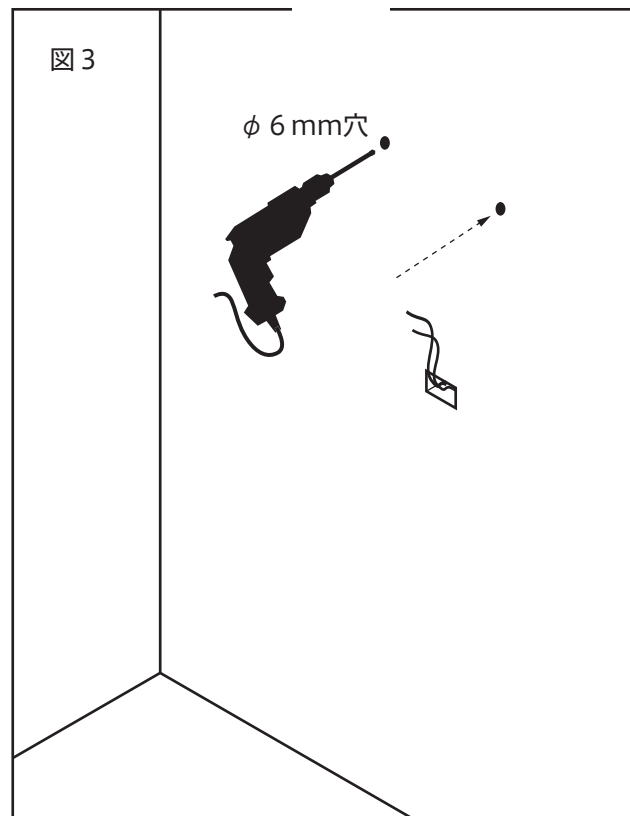
製品の取付け 【壁掛けの場合】

1. ミラー本体裏面の壁面取付位置のサイズを計ります。
- ※ 縦付けする場合は、Aのサイズを計り、取付け穴1・2を使用してください。
 - ※ 横付けする場合は、Bのサイズを計り、取付け穴3・4を使用してください。
ON/OFFノータッチ赤外線センサーが下側にくるように取付けてください。

※ イラストは縦付けの場合を示す。

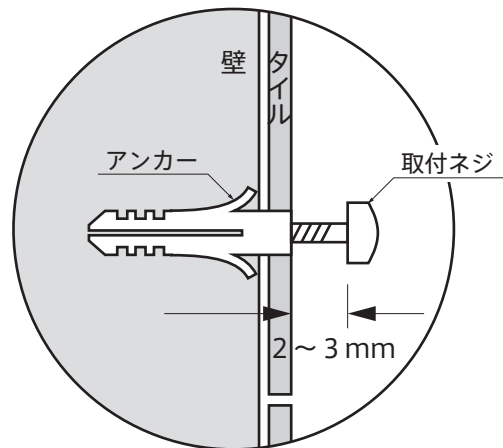
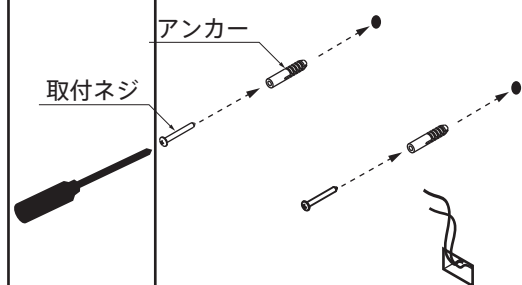


2. 壁面の取付位置に印をつけます。



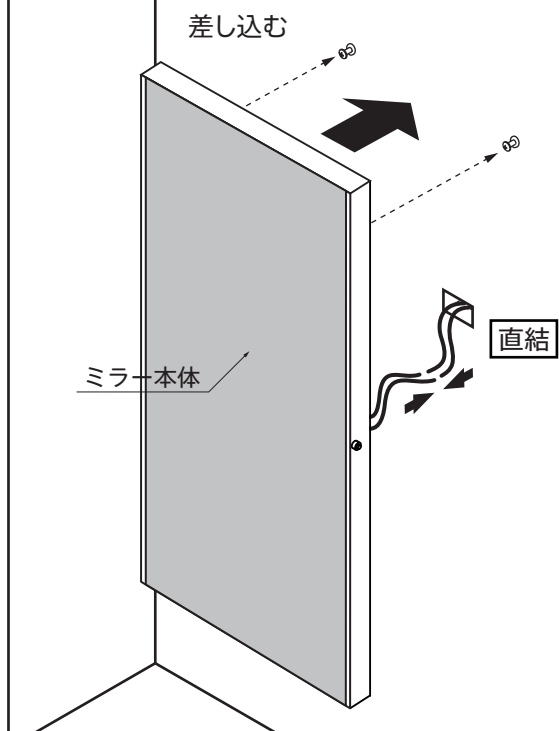
3. 印をつけた位置に $\phi 6$ 穴を開けます。

図 4




4. 穴を開けた位置にアンカーを使用して、取付ネジを取付けます。
 ※ 取付ネジは2~3 mm開けた状態で固定します。

図 5



5. 直結し、ミラー本体裏面の壁面取付穴を取付ネジに差し込みます。

図 6



6. ミラー本体を落とし込んで引っ掛けます。

※予告なしに一部変更する場合があります。あらかじめ御了承ください。

製品の取付け 【スタンドの場合】

1. 収納してあるスタンドを取り外します。
 2. 本体にスタンドと固定用金具を蝶ナットにて固定します。（図2、図3）
- ※ 固定用金具の溝にしっかりはめ込んで固定してください。

図1


ミラー本体裏側



図2



図3



※スタンドの角度は、3段階調節が可能です。

※予告なしに一部変更する場合があります。あらかじめ御了承ください。

取付・設置後の点検・清掃

1. 「安全上のご注意」および説明書の内容通り取付 設置されているかを点検し、異常の無いことを確かめてください。
2. 表面の汚れ、ほこりを拭き取りながら、傷などの損傷が無いかを調べてください。

定格

電 源 : A C 1 0 0 V 5 0 / 6 0 H z
消 費 電 力 : 3 5 W
光 源 : ラ イ ン L E D

トヨーキッチンホームページのオンラインショップ「SHOP TOYO KITCHEN」でオプションパーツをご購入いただけます。
詳しくは、store.toyokitchen.co.jpをご覧ください。

トヨーキッチンスタイルカスタマーサービス <https://www.toyokitchen.co.jp/ja/maintenance/>
トヨーキッチンスタイルカスタマーサービスでは、保証期間内、経過後のメンテナンスやパーツの販売を承ります。

お問い合わせ先

T E L 050 - 3852 - 2392 〈受付時間 平日9:00~18:00 (※土・日・祝日・夏期・年末年始は除く)〉
メー ル tk@toyo1.toyokitchen.co.jp
F A X 0575 - 23 - 1262

スマートフォンからでも
修理／メンテナンスの
依頼ができます。

アクセスはこちらから →

