



取付・設置説明書

安全上のご注意



必ずお守りください

取付・設置の前に、この「安全上のご注意」をよくお読みの上、正しく行ってください。

■表示内容を見逃して誤った取付・設置をしたときに生じる危害や損害の程度を、次の表示で区分し、説明しています。

 警告	この表示の欄は「取扱いを誤った場合、使用者が死亡または重傷を負うことが想定される危害の程度」をいう。
 注意	この表示の欄は「取扱いを誤った場合、使用者が傷害を負うことが想定されるか、または物的損害の発生が想定される危害・損害の程度」をいう。

■お守りいただく内容の種類を、次の絵表示で区分し、説明しています。

	このような図記号は、製品の取扱いにおいて、その行為を禁止する図記号です。
	この図記号は、製品の取扱いにおいて、指示に基づく行為を強制する図記号です。

警告

製品の取付けは、建築壁の構造を確かめて正しく行ってください。



落下して、ケガをする恐れがあります。

電気工事は、関連する法令・規程に従って、必ず「有資格者」が行ってください。



火災・感電の原因になることがあります。

仕様変更・改造は絶対にしないでください。



分解・修理・改造禁止

火災・感電・ケガの原因となります。

注意

交流100V以外では使用しないでください。



使用禁止

火災・感電の原因となります。

部品は確実に取付けてください。



取付注意

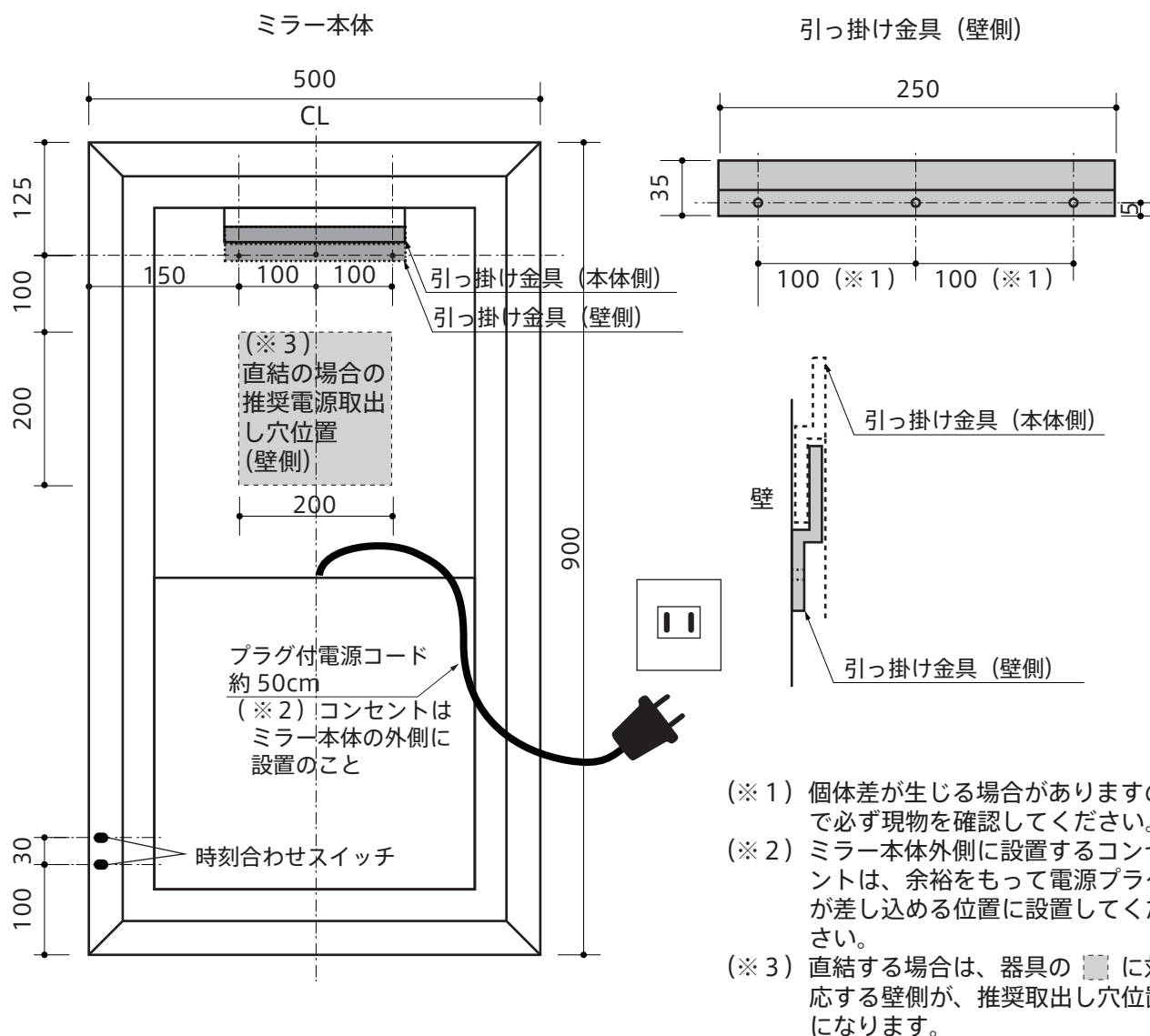
落下により、ケガをする恐れがあります。

取付・設置前の確認

1. 注文した製品が納入されているか確認してください。
2. 配線・補強棧の確認
- 取付・設置図および指示通りに、電気配線などが施工されているか確認してください。
 - 設置場所の水平レベルを確認してください。
 - 壁面の取付位置に、取付棧があることを確認してください。
- [製品質量] 8.8 kg

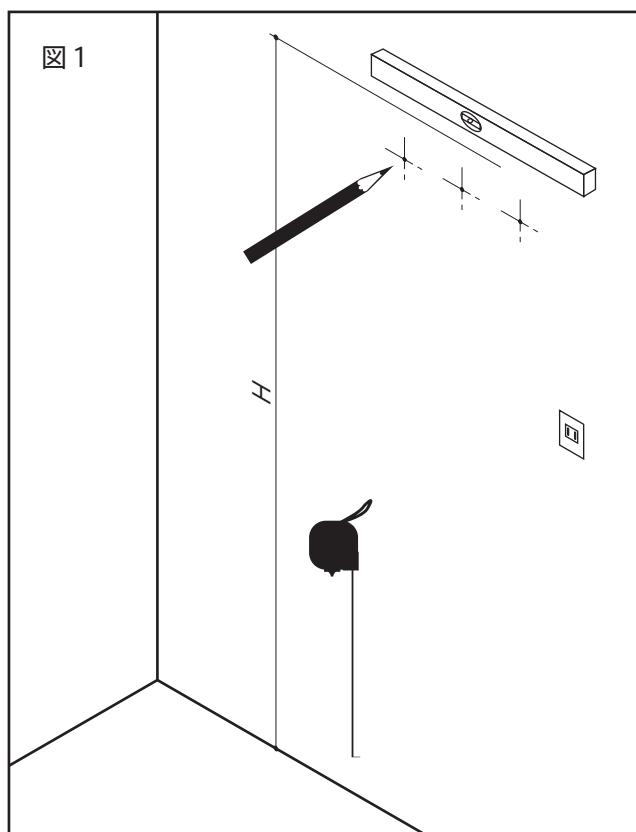
※ 高温多湿になる場所では使用しないでください。
湿気によりミラーにシケ（腐食）が発生する場合があります。

製品寸法図

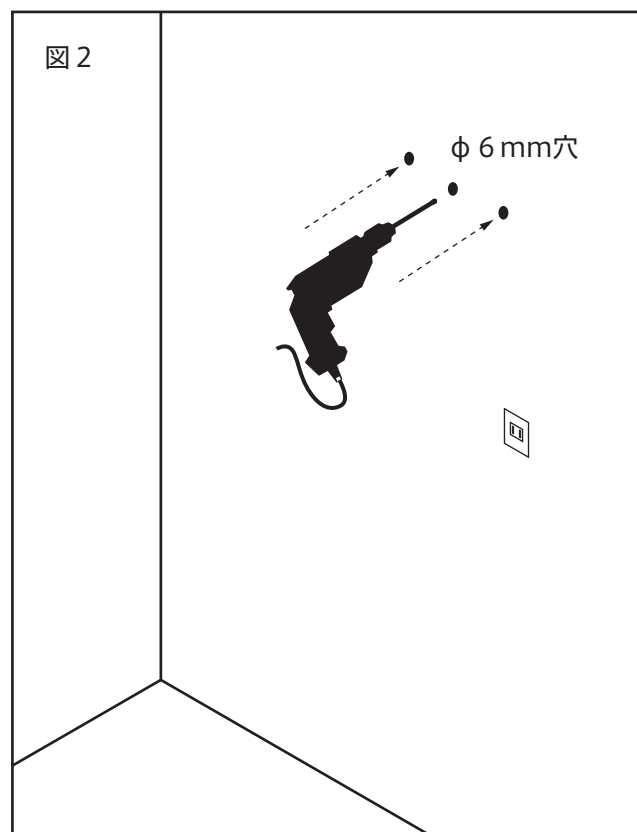


※予告なく一部変更する場合があります。あらかじめご了承ください。

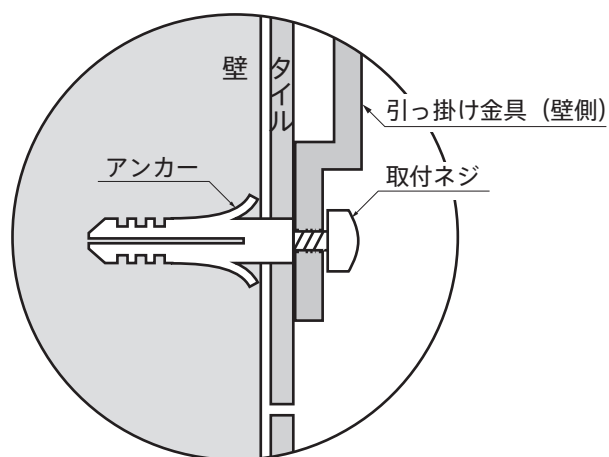
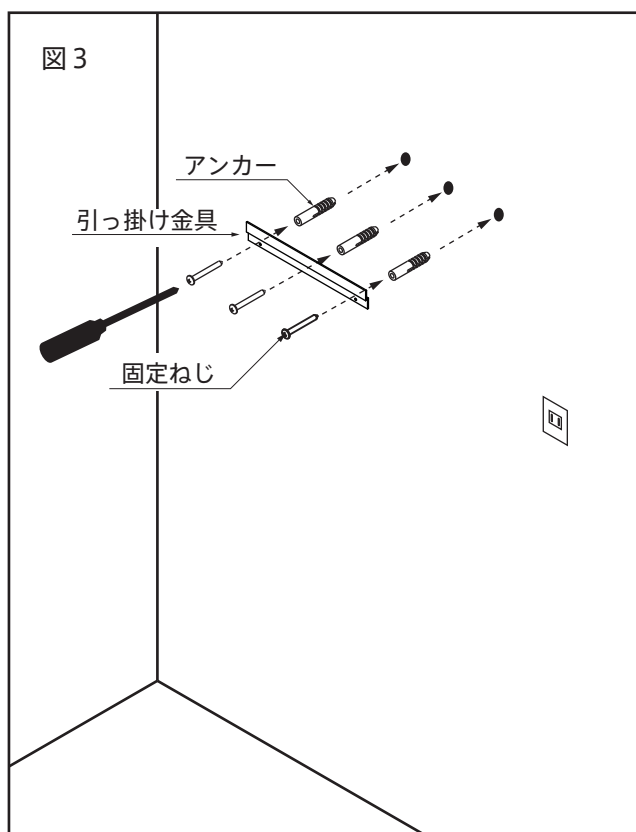
製品の取付け1（コンセントを使用する場合）



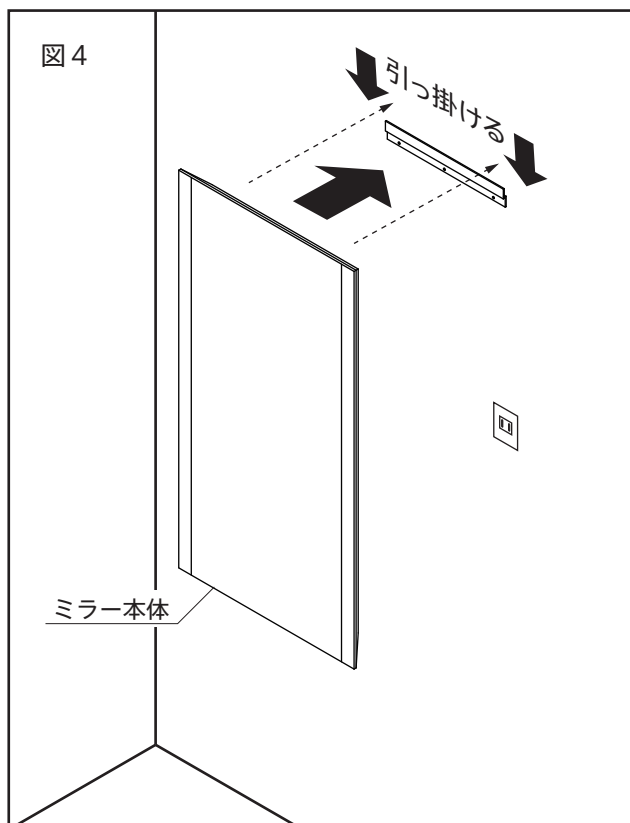
1. 壁面の取付位置に印をつけます。



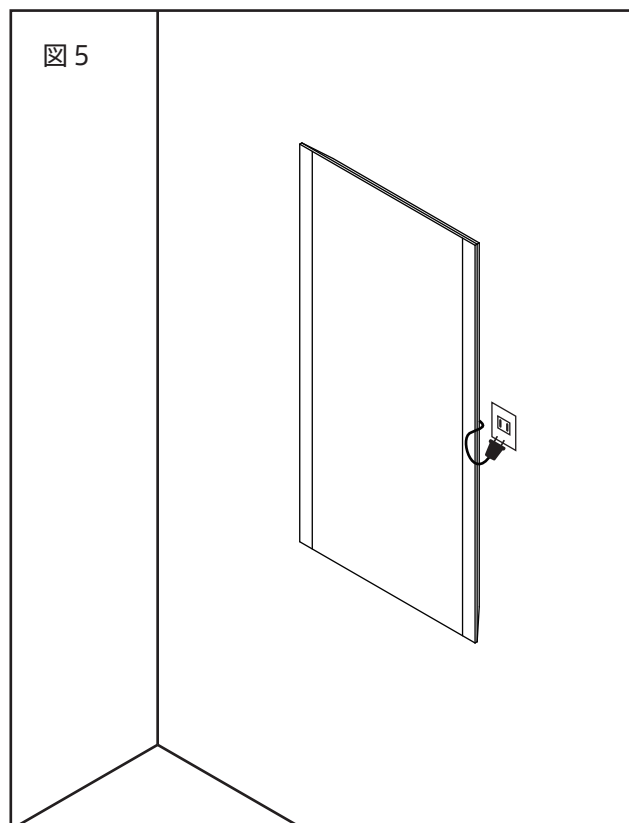
2. 印をつけた位置にφ 6 穴を開けます。



3. 穴を開けた位置にアンカーを使用して、取付ネジにて引っ掛け金具（壁側）を取付けます。



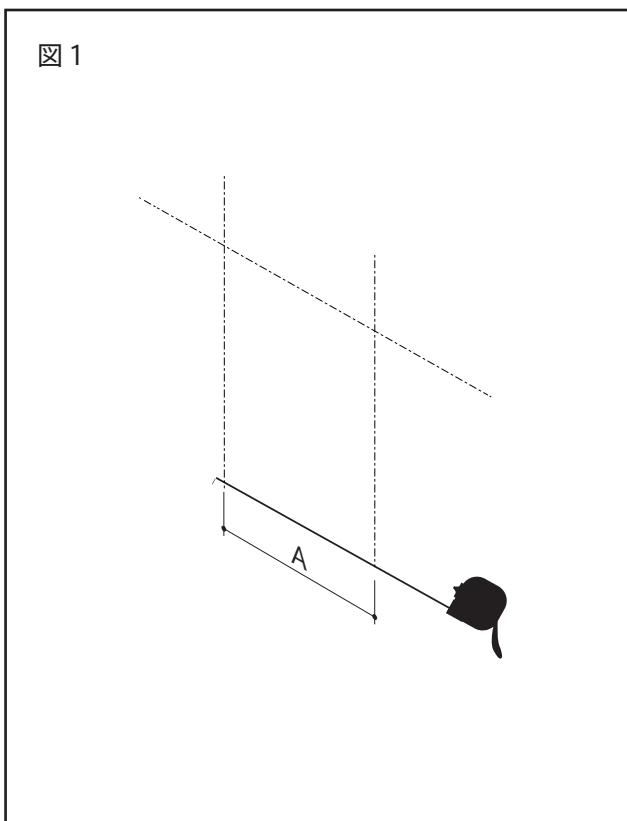
4. 壁側の引っ掛け金具にミラー本体裏面の引っ掛け金具を引っ掛けます。



5. ミラー本体を固定後、電源プラグをコンセントに差し込みます。

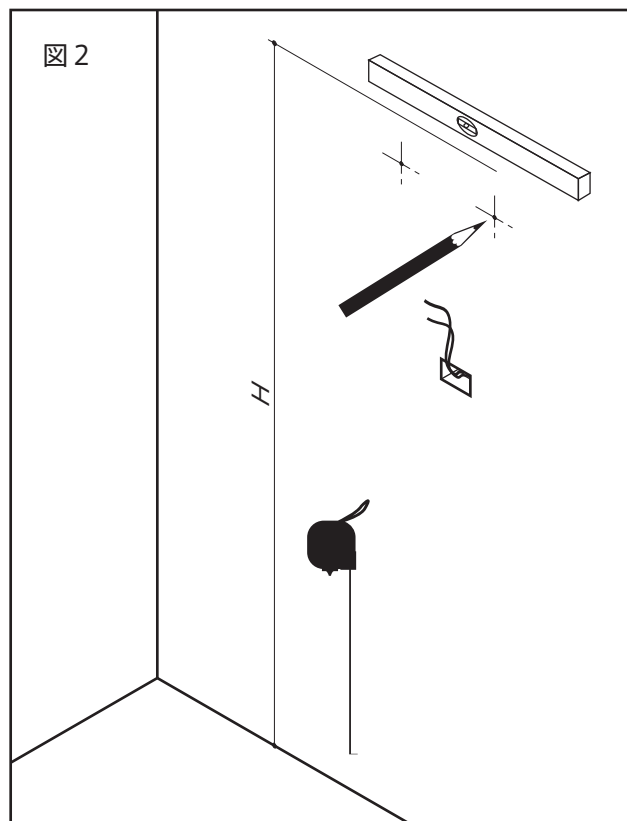
製品の取付け2（直結する場合）

図1



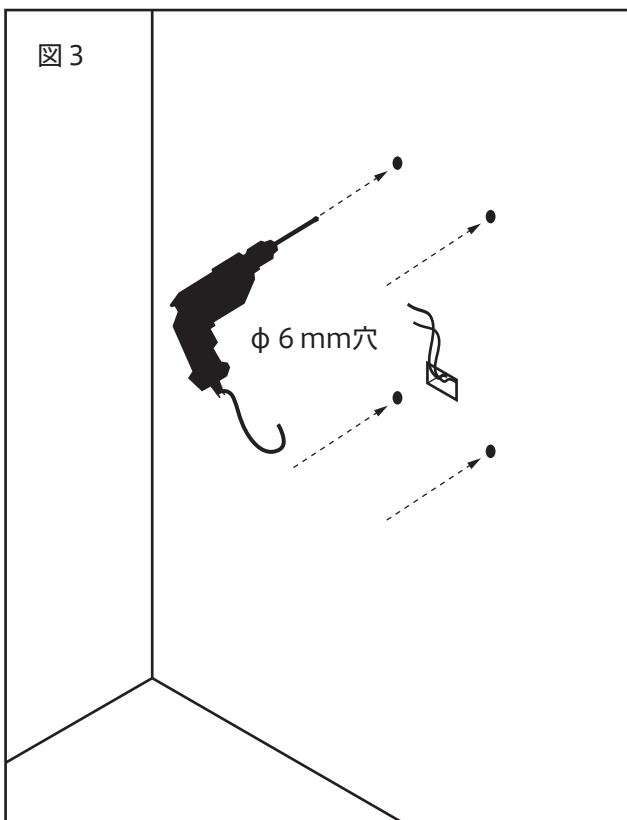
1. ミラー本体裏面の壁面取付位置のサイズを計ります。

図2



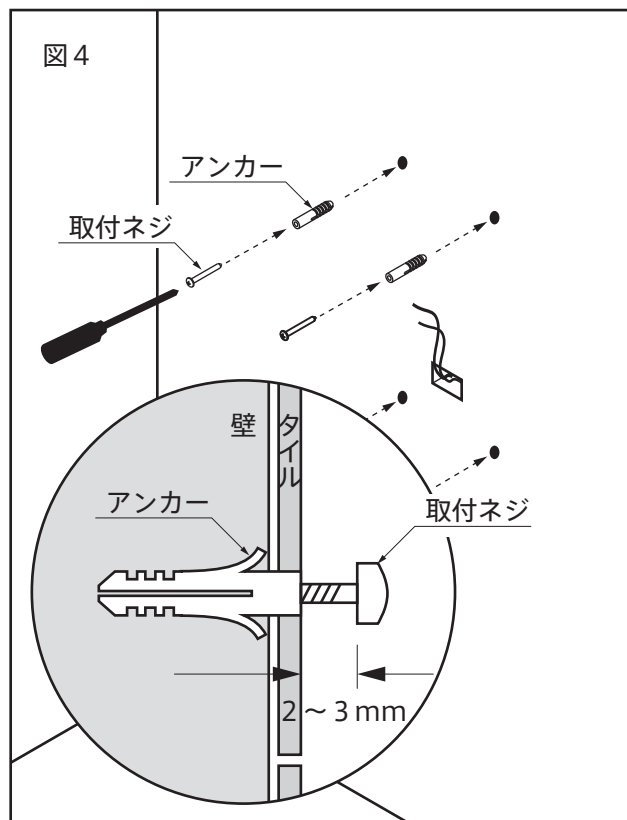
2. 壁面の取付位置に印をつけます。

図3



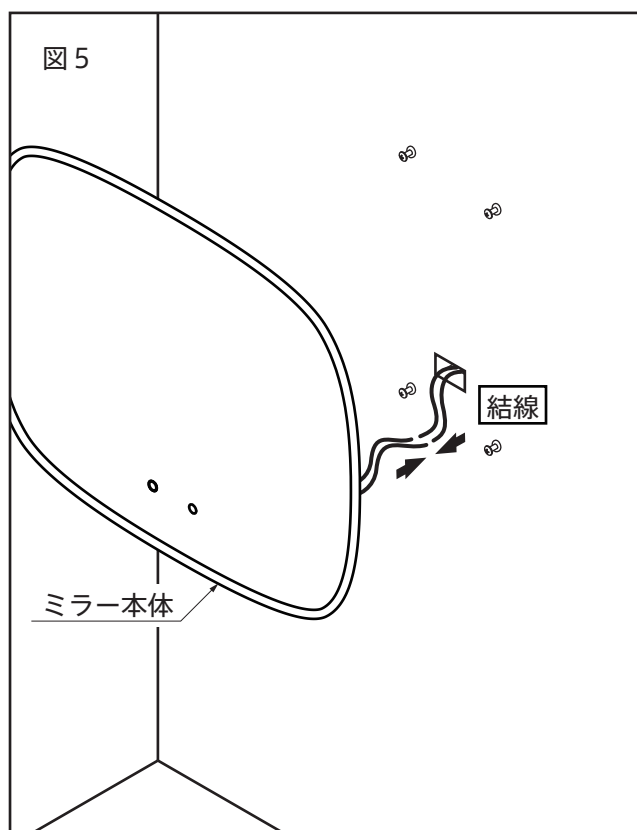
3. 印をつけた位置にφ 6 穴を開けます。

図4

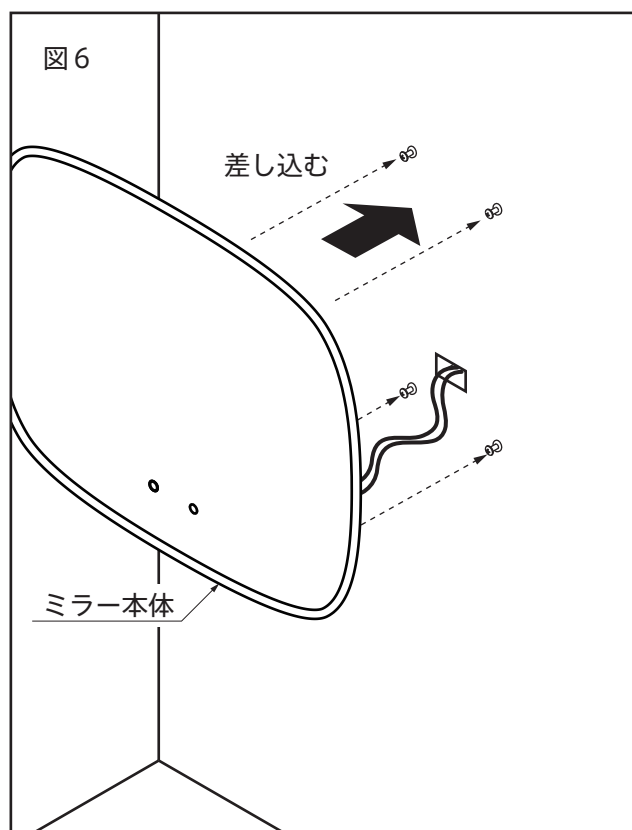


4. 穴を開けた位置にアンカーを使用して、取付ネジを取付けます。

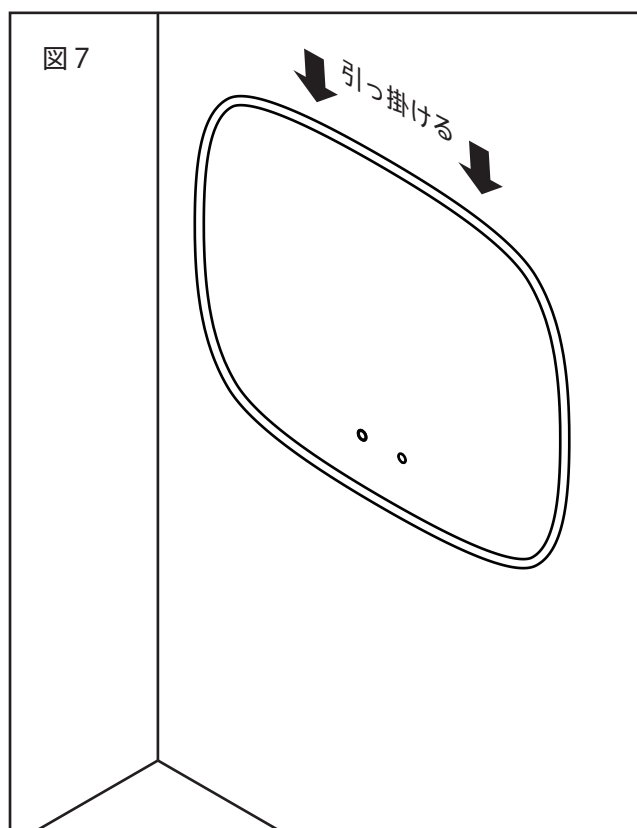
※ 取付ネジは2～3 mm開けた状態で固定します。



5. ミラー本体から出ている電源コードの先をカットし、建築側の電源コードと結線します。



6. ミラー本体裏面の壁面取付穴を取付ネジに差し込みます。



7. ミラー本体を落とし込んで引っ掛けます。

取付・設置後の点検・清掃

1. 「安全上のご注意」および説明書の内容通り取付・設置されているかを点検し、異常の無いことを確かめてください。
2. 表面の汚れ、ほこりを拭き取りながら、傷などの損傷が無いかを調べてください。

定格

電 源 : AC100V 50/60Hz
消 費 電 力 : 40W
光 源 : ラインLED

トヨーキッチンホームページのオンラインショップ「SHOP TOYO KITCHEN」でオプションパーツをご購入いただけます。
詳しくは、store.toyokitchen.co.jpをご覧ください。

トヨーキッチンスタイルカスタマーサービス <https://www.toyokitchen.co.jp/ja/maintenance/>
トヨーキッチンスタイルカスタマーサービスでは、保証期間内、経過後のメンテナンスやパーツの販売を承ります。

お問い合わせ先

T E L 050 - 3852 - 2392 〈受付時間 平日9:00~18:00 (※土・日・祝日・夏期・年末年始は除く)〉
メー ル tk@toyo1.toyokitchen.co.jp
F A X 0575 - 23 - 1262

スマートフォンからでも
修理／メンテナンスの
依頼ができます。

アクセスはこちらから →

