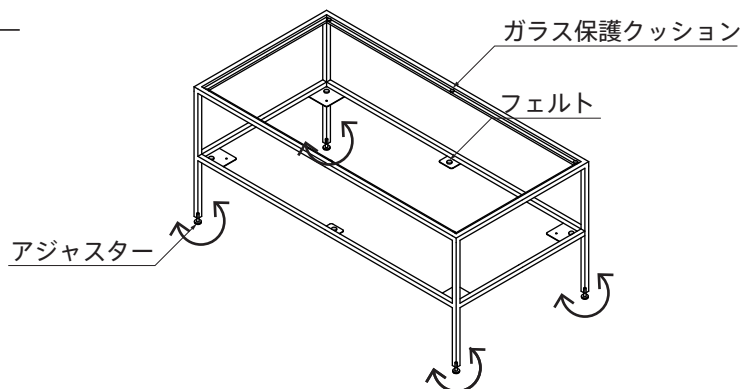
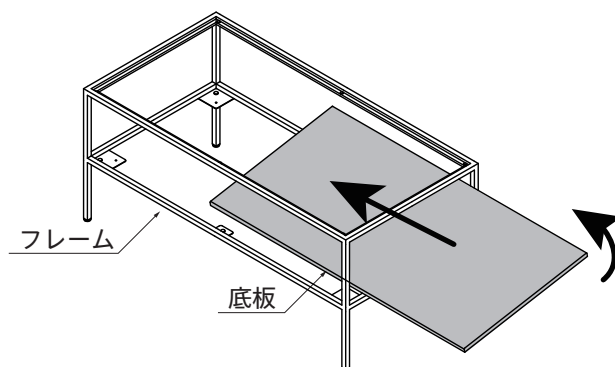


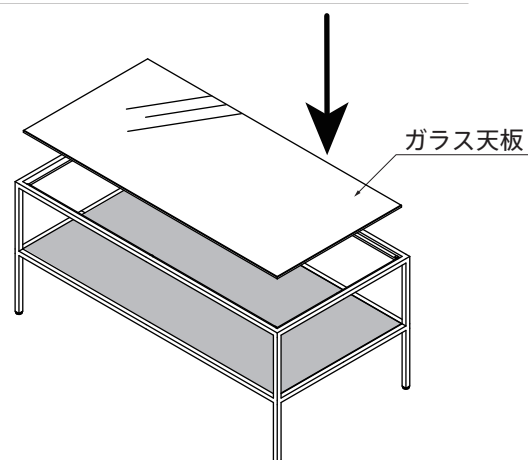
- 1 テーブルが水平になる様、アジャスターの高さを調整してください。



- 2 底板を斜めに傾けてスライドさせ、フレーム内に納めます。  
※フレームに当たらない様注意してください。



- 3 ガラス天板を上からフレーム内に納めます。



- 4 完成。

