

# 取付・設置説明書 Cobble Table 160

TOYO KITCHEN STYLE

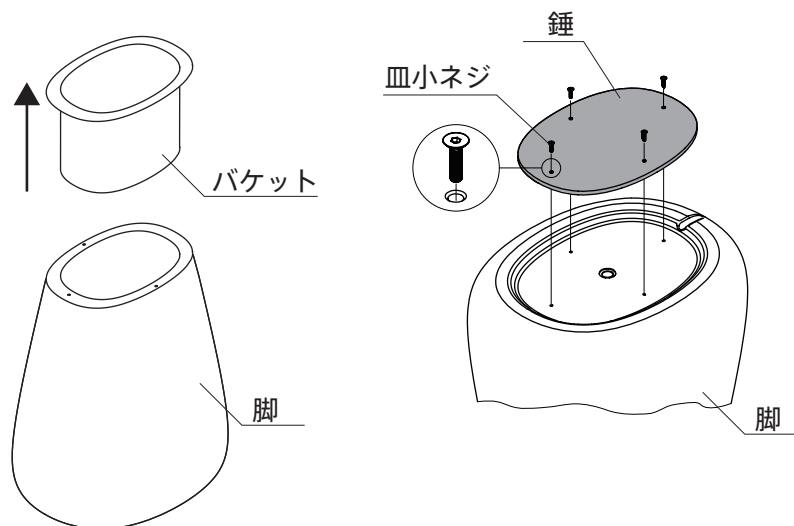
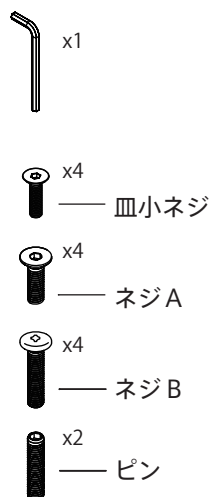
## 【仕様】

サイズ: W1580×D1040×H745mm

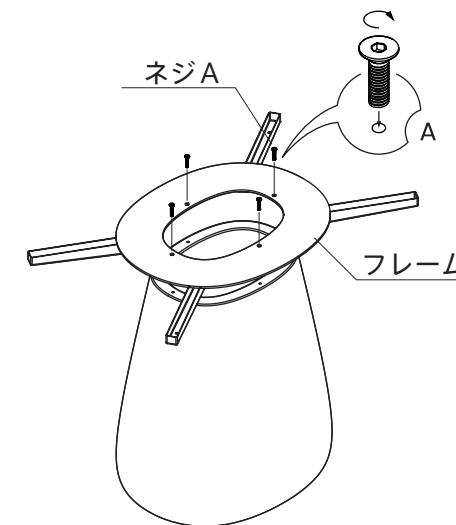
重量: 45kg

SFTB - Q63011IV

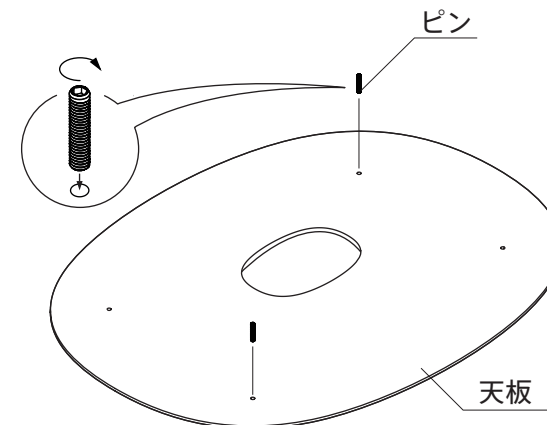
## 付属品



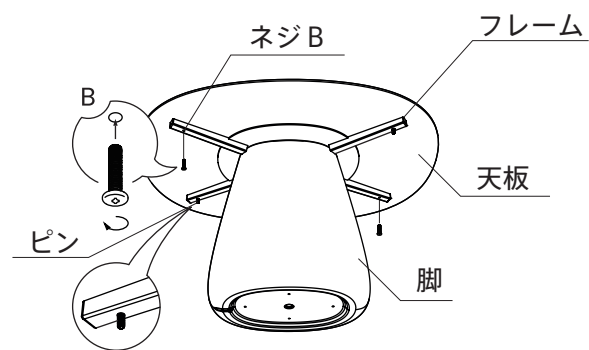
- ※運搬と組み立て作業は2名以上で行ってください。  
破損や損傷を防ぐため、細心の注意を払って作業してください。  
※ネジを締めすぎないでください。  
1. 脚からバケツを外し、脚を上下裏返して柔らかい毛布などの上に置きます。  
錘を、脚の底部分に付属の皿小ネジで取付けます。(4ヶ所)



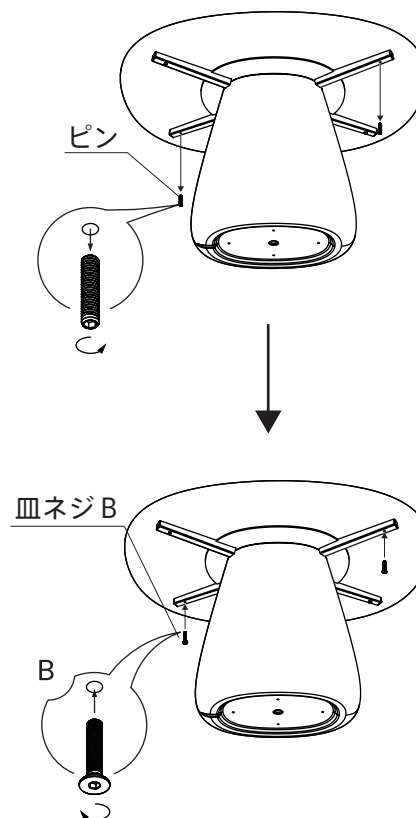
2. 脚を元に戻し、フレームをネジAで取付けます。(4ヶ所)



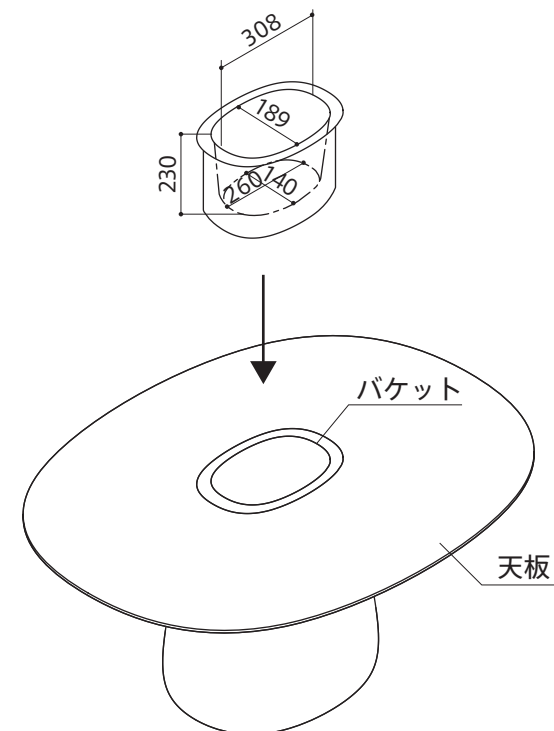
3. 天板にピンを手でねじ込みます。(2ヶ所)



4. 天板とフレームの穴を合わせ、天板を脚の上に載せます。  
付属のスパナを使用して、ネジ B を空いている穴に下からねじ込みます。(2ヶ所)



5. ピンを外し、残りのネジ B (2ヶ所) と交換します。  
※緩んだネジがないことを確認してください。



6. 天板にバケツを上から入れます。