

取付・設置説明書

Turtle Carry Bookcase

TOYO KITCHEN STYLE

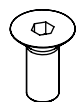
【仕様】

サイズ : W400×D580×H930mm

重量 : 4kg

SFAC - Q36002XX

付属品

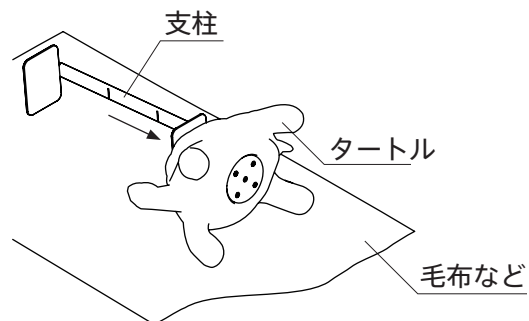


x1

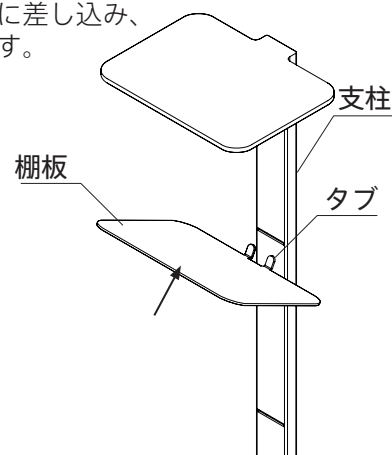


x1

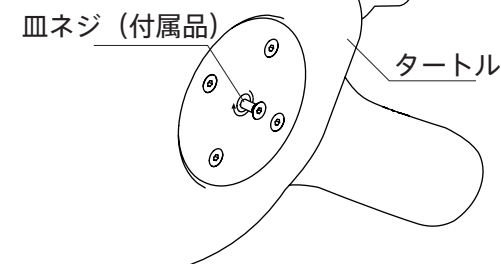
1. タートルを毛布などの上に横向きに置きます。
図のように支柱をタートルに取付けます。
※ 組み立て中に棚が欠けたり、傷が付いたり、変形する可能性がありますので扱いに注意してください。



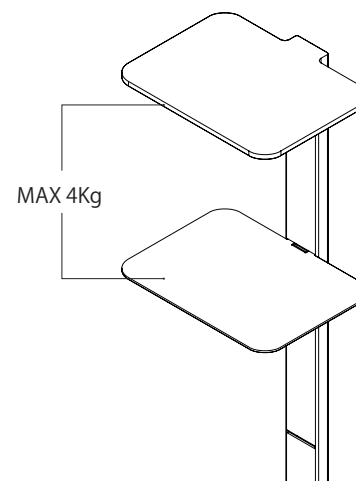
3. タートルを立たせます。
棚板のタブを図のように支柱に差し込み、下にスライドさせて取付けます。



2. タートルの底面中央のネジ穴に、皿ネジを付属の六角レンチを使用してしっかりと締め付けます。



※各棚の最大耐荷重は約4kgです。
棚の重量物は均等に配置し、一番下の棚は空にならないようにしてください。



株式会社 トーヨーキッチンスタイル

〒107-0062 東京都港区南青山3-16-3

www.toyokitchen.co.jp

P9WP-TRS715

25.10