

取扱説明書

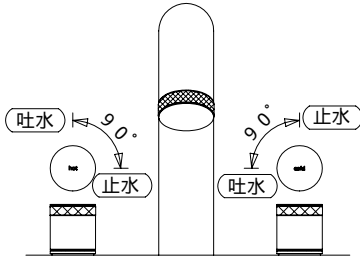
台付き2ハンドル湯水混合水栓(シャワ・埋込)

・MK605BIG-T

この度は、弊社製品をお買い求め頂きありがとうございます。

- ・ご使用前にこの説明書と保証書をよくお読みの上、正しくお使い下さい。
- ・保証書はこの説明書内に記載しております。「お買い上げ日・ご購入店名」などの記入を必ず確かめ、販売店からお受け取り下さい。
- ・正しい設置および正しい使用がされなかった場合の製品の故障および事故について、当社は責任を負いませんので予めご了承下さい。

使用方法



hot ハンドルが給湯、cold ハンドルが給水です。

- ・左に回すと吐水します。
- ・右に回すと止水します。

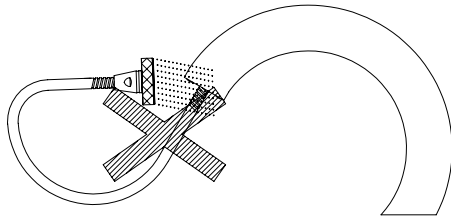
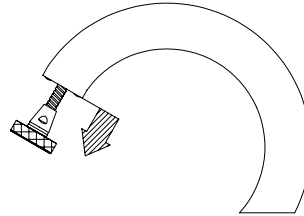
やけど防止の為、給水ハンドルを開けてから給湯ハンドルを操作してお好みの温度に調節してお使い下さい。

止水操作はゆっくり行ってください。はやく操作するとウォーターハンマーを発生させ『ゴン』という音が出たり、水漏れや破損の原因となります。

止水操作時や止水後にシャワーヘッドから水がタレ落ちることがありますが、故障ではありません。

お湯を使用すると湯温に応じてハンドルやシャワーヘッド部が熱くなります。使用時はやけどをしないようご注意ください。

シャワーヘッドは引き出しても使用できます。

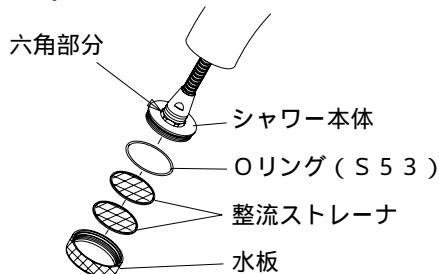


注意

- ・ホースを無理に引っ張ったり、器具を無理に押さえたりしないで下さい。水漏れや破損の原因になります。
- ・ホースを引き出して使用した際、ホースのねじれを直して収納して下さい。ねじれたまま収納されますと、水漏れや破損の原因となります。
- ・スパウトやホースに水をかけると、キッチンの下を濡らす事がありますのでご注意下さい。リカバリータンクを入れておくと、万一水が侵入しても安心です。

吐水口の掃除


吐水口部が詰まると吐水量が少なくなったり、温度調整が出来なくなるなど十分な機能が発揮されなくなりますので、ときどき吐水口部を掃除して下さい。



- ・シャワー本体の六角部分をモンキーレンチなどで固定し、水板を外します。
- ・網目や穴に詰まったゴミをブラシなどで取り除いて下さい。

お手入れの方法

いつまでも美しさを保つため、柔らかい布で磨き、メッキされたところはときどきミシン油やカーワックスなどをしみ込ませた布で磨いて下さい。



クレンザー、みがき粉、粗い粒子を含む洗剤およびナイロンたわしなどはメッキ面を傷つけますので使用しないで下さい。また、酸性洗剤はメッキを侵しますので使用しないで下さい。間違っても使用したときはすぐに水洗いして下さい。

故障したときは

故障したときの修理はご購入店にご依頼下さい。なお、不明な点がございましたら当社にお問い合わせ下さい。

修理を依頼される前に

簡単な故障はご家庭でも修理できますので、修理を依頼される前に下表項目の点検をして下さい。

現象	お調べいただくところ
吐水量が少ない	・ 止水栓は全開にされていますか。 ・ 吐水口部の目詰まりはありませんか。
高温しか出ない	・ 水側の止水栓は全開にされていますか。
低温しか出ない	・ 給湯器の温度設定は適切ですか。 ・ 湯側の止水栓は全開にされていますか。
温度調整がうまくいかない	・ 止水栓は全開にされていますか。 ・ 給湯器の温度設定は適切ですか。 ・ 吐水口部の目詰まりはありませんか。
止水できない	・ ハンドルは全閉になっていますか。

無償修理規定

1. 説明書、貼付けラベル等の注意書きにしたがった正常な使用・維持管理状態で、保証期間中に故障した場合、無償修理致します。
2. 保証期間内に故障して修理を受ける場合には、ご購入店または当社にご連絡の上、出張修理に際して本書をご提示下さい。
3. ご移転、ご贈答品などで本書に記載のご購入店に修理を依頼できない場合は、当社にご相談下さい。
4. 保証期間内でも次の場合には有償修理になります。
 - イ) 使用・維持管理上の誤り及び不当な修理や改造による故障及び損傷。
 - ロ) 温泉水、中水、飲料不可な井戸水利用による故障及び損傷。
 - ハ) お買い求め後の取付場所の移動及びそれに伴う落下等による故障及び損傷。
 - 二) 火災、地震、水害、落雷、凍結、その他天災地変、公害または戦争、暴動等の破壊行為など、その他の事故及び損傷の原因が商品以外にある場合。
 - ホ) 電気製品における異常電圧、指定外の使用電源（電圧、周波数）及び外部ノイズなどに起因する不具合。
 - ヘ) バッキン等消耗部品の劣化に伴う故障及び損傷。
 - ト) 施工説明書等に基づかない施工、専門業者以外による移動・分解・改造などに起因する不具合。
 - チ) 建築躯体の変形（強度不足・ゆがみ）等製品本体以外の不具合に起因する製品の不具合及び表面仕上げの色あせ等の経年変化または使用に伴う摩耗等により生じる外観上の不具合。
 - リ) 海岸付近、温泉地などの地域における腐食性の空気環境に起因する不具合。
 - ヌ) 汚れやメッキ部品の錆等、通常のお手入れ不足による不具合。
 - ル) ねずみ、昆虫など動物の行為に起因する不具合。
 - ヲ) 砂やゴミ、給水・給湯配管の錆など異物流入及び水あかの固着に起因する不具合。
 - ワ) 凍結による故障及び損傷。
 - カ) 本書の提示が無い場合。
 - コ) 本書にお客様名、ご購入店名、お買い上げ日の記入の無い場合、あるいは字句の書き替えられた場合。
5. 本書は日本国内にて有効です。
6. 本書は再発行しませんので紛失しないよう大切に保存して下さい。

この保証書は、本書に明示した期間、条件のもとにおいて無償修理をお約束するものです。したがって、この保証書によってお客様の法律上の権利を制限するものではありません。
保証期間経過後の修理等についてご不明な場合は当社にお問い合わせ下さい。

水栓金具保証書

お客様	おなまえ
	おところ
お取付店名	印
	電話() -
お買い上げ日	年 月 日

品番	・ MK605BIG-T
保証期間	お買い上げ後 1年

本書は、本書記載内容で無償修理を行なうことをお約束するものです。
表記期間中に故障が発生した場合は、本書をご提示の上、お取付店又は弊社ユーザーサポートセンターにお問い合わせ下さい。

上欄に記入の無い場合は無効となりますので、必ず記入の有無をご確認下さい。

トーヨーキッチン&リビング株式会社

〒107-0062 東京都港区南青山 6-4-10

http://www.toyokitchen.co.jp

ユーザーサポートセンター

東京・南青山

お問い合わせ F A X 03-3406-0750 info@toyo1.toyokitchen.co.jp

東京 03-5485-8998 名古屋 052-709-1040 大阪 06-6241-1040
福岡 092-729-1040 金 沢 076-264-1040 岡山 086-243-6111